



GODIŠNJI IZVJEŠTAJ  
**2016**

**SPARKASSE**   
BANK

# SADRŽAJ

---

03 • Profil Banke

---

04 • Uprava Banke

---

05 • Obračanje generalnog direktora

---

06 • Novi slogan

---

07 • Ključni pokazatelji poslovanja

---

08 • Dobrobit za zajednicu

---

10 • Finansijski izvještaji

---

# PROFIL BANKE

---

## Sparkasse Bank dd BiH

Tran. račun: 19900000000000023  
Ident. br: 4200128200006  
SWIFT: ABSBBA 22

## Sjedište

Zmaja od Bosne 7 71000 Sarajevo  
E-mail: info@sparkasse.ba  
Tel: 00 387 33 280 300  
Fax: 00 387 33 280 230  
[www.sparkasse.ba](http://www.sparkasse.ba)

## Podaci (2016. godina)

Osnivanje:	1999. godina
Aktiva:	1,2 milijarde KM
Vlasnik:	Steiermärkische Sparkasse (97%)
Broj poslovnica:	41
Broj bankomata:	90
Broj uposlenika:	521

## Uprava

**Direktor**  
Sanel Kusturica

**Izvršni direktor**  
Nedim Alihodžić

**Izvršni direktor**  
Amir Softić

## Nadzorni odbor

**Predsjednik**  
Sava Dalbokov

**Članovi**  
Ismeta Čardaković  
Georg Bucher  
Renate Ferlitz  
Gerhard Maier

## Članice grupe u BiH

**SPARKASSE**   
Leasing

Društvo za leasing vozila, mašina i plovila

 **PREMIUM**

Društvo za posredovanje u poslovima osiguranja

# UPRAVA BANKE

---



Izvršni direktor

**Amir Softić**

Funkcije u nadležnosti:

- Sektor upravljanja rizicima
- Direkcija pravnih poslova
- Direkcija računovodstva i kontrolinga
- Direkcija za sprečavanje pranja novca i finansiranja terorizma (KUPIT)
- Direkcija operativnih rizika i informacijske sigurnosti

Direktor

**Sanel Kusturica**

Funkcije u nadležnosti:

- Sektor za poslovanje sa stanovništvom
- Sektor operacija
- Direkcija za upravljanje ljudskim resursima
- Direkcija za marketing, komunikacije i kvalitet usluge
- Direkcija sekretarijata i regulatorne usklađenosti

Izvršni direktor

**Nedim Alihodžić**

Funkcije u nadležnosti:

- Direkcija IT/ORG
- Direkcija za sigurnost i upravljanje imovinom
- Sektor za poslovanje s privredom
- Sektor sredstava

# OBRAĆANJE GENERALNOG DIREKTORA

***Naši dobri rezultati su plod kontinuiteta odgovornog poslovanja, održivog rasta i dugoročne stabilnosti***



Poštovani,

zadovoljstvo mi je obratiti Vam se nakon završetka jedne od najuspješnijih poslovnih godina za Sparkasse Bank.

2016. godina je godina u kojoj nije bilo jednostavno poslovati. Stanje u realnom sektoru, brojni unutrašnji problemi, uzrokovani političkim stanjem u zemlji, te sporost u strukturalnim reformama i dalje utječu na stagnaciju glavnih ekonomskih indikatora i zadržavanje niskog kreditnog i investicijskog rejtinga.

Međutim, i pored svih negativnih utjecaja u 2016. godini bankarski sektor je zabilježio pozitivne trendove koji se ogledaju u: rastu bilansne sume, depozita, kredita, posebno, štednje stanovništva kao i poboljšanju profitabilnosti. Prema ovim pokazateljima, možemo zaključiti da je bankarski sektor i dalje ostao stabilan i adekvatno kapitaliziran, a likvidnost je i dalje zadovoljavajuća. Ipak, još uvijek postoje značajne slabosti koje zahtijevaju jačanje institucionalnog, regulatornog i okvira za nadzor, jer održavanje stabilnosti finansijskog sektora je osnovni uvjet za makrofinansijsku stabilnost, što je istovremeno i preduvjet za ekonomski rast.

Sparkasse Bank je u 2016. godini uspjela ostvariti postavljene ključne strateške ciljeve. Naime, u protekloj godini, kao i u predhodnim, u gotovo svim segmentima poslovanja smo postigli rast veći od prosjeka tržišta. Kroz ključne finansijske pokazatelje ponovo smo uspjeli dokazati svoju višegodišnju stabilnost i pouzdanost.

Bili smo jedan od najaktivnijih kreditora u bankarskom sektoru, što potvrđuje naš kreditni rast od 6,1%. Shodno tome, kreditni portfolij Banke je povećan na 934 miliona KM, a aktiva na skoro 1,2 milijarde KM. Istovremeno smo zadržali i visok kvalitet kreditnog portfolija, a udio nekvalitetnih kredita smanjili za 10%, uz pokrivenost ukupnim rezervama od skoro 100%. Prema ovim pokazateljima, jedan smo od lidera na tržištu.

Kada govorimo o štednji stanovništva, u protekloj godini smo zabilježili povećanje rasta štednje od blizu 10%. Iz godine u godinu imamo konstantno povećanje rasta štednje, što nam je potvrda da je Sparkasse Bank postala etabliran i pouzdan partner bh. građanstvu.

Nadalje, intenzivirano smo kreditirali preduzeća - rast kreditnog portfolija su predvodili plasmani srednjem i malom biznisu, ali nisu zanemarivi ni investicijski krediti. Rast kredita pravnim licima predvođen je upravo kreditima srednjem i malom biznisu koji su povećani za 5,6%, od čega su krediti za investicije rasli i preko 30%. Prema pravnim licima smo u 2016. godini usmjerili

preko 70% ukupnih plasmana Sparkasse Bank i ovaj podatak potvrđuje našu spremnost da budemo aktivan partner privrednicima i podržimo rast privrede.

Naša dinamična tržišna aktivnost i rast svih ključnih pokazatelja poslovanja rezultirali su ostvarenjem dobiti koja 2016. godini može dati karakter najuspješnije poslovne godine do sada.

Kao i u proteklim godinama, Sparkasse Bank je sa matičnom grupom Steiermärkische Sparkasse odlučna u reinvestiranju dobiti u domaću ekonomiju pa je ostvarena dobit usmjerena u povećanje kapitala od 13,8%. Upravo ova strategija, uz visok nivo stabilnosti i kapitalne adekvatnosti, nam omogućava da intenzivnom kreditnom aktivnošću podržavamo privredu i građane BiH te da nastavimo dugoročan i održiv rast i u budućnosti.

Ipak, najveća, i za nas najbitnija potvrda kvaliteta našeg rada, je ona koja dolazi od naših klijenata. Istraživanja renomiranih neovisnih eksternih agencija pokazuju da Sparkasse Bank pruža najviši nivo zadovoljstva uslugom u segmentu malih i srednjih preduzeća u BiH, a nedavno smo dobili i nagradu za najbolji kvalitet usluge poslovnim klijentima u BiH. Također, istraživanja potvrđuju i da su naši klijenti, fizička lica, među najzadovoljnijim na tržištu te da imamo najveći indeks kvaliteta usluge u rangu vodećih banaka.

Uz sve prethodno navedeno i ostvareno, posebno bih istakao našu istrajnost u društvenoodgovornom djelovanju kroz podršku socijalnom poduzetništvu, sportu, marginaliziranim grupama i različitim obrazovnim projektima.

Na kraju, neizostavan dio koji zaokružuje priču o ovoj izuzetno uspješnoj poslovnoj godini su osjetna unapređenja unutar našeg Sparkasse tima - povećali smo broj uposlenih, investirali u širenje mreže bankomata, radili na unapređenju infrastrukture naše poslovne mreže te implementirali najsavremenije elektronske servise i bankarske prakse. Profesionalnost, stručnost, opredijeljenost za uspjeh i lojalnost našeg tima su u 2016. godini, više nego ikada ranije, došli do izražaja.

Nastavljamo investirati u naše ljudske resurse jer vjerujemo da su upravo naši uposlenici i ulaganje u razvoj njihovih kompetencija ključ našeg uspjeha. Povjerenje i podrška naših dioničara, partnera i klijenata je ono što nam je velikim dijelom omogućilo ovakva ostvarenja, na čemu Vam se zahvaljujem ispred Uprave i cijelog tima Sparkasse Bank.

Direktor Sparkasse Bank  
Sanel Kusturica

A handwritten signature in dark ink, appearing to read 'Sanel Kusturica', written in a cursive style.

# NOVI SLOGAN

---

U 2016. godini banka je usvojila i novi slogan pod nazvom „Razumijemo se“ koji stoji kao naše nastojanje da gradimo odnos razumijevanja na svim poljima: u našem timu, sa klijentima, sa partnerima i konačno, sa zajednicom u kojoj poslujemo.

Razumijemo se

## Klijent je uvijek u centru naše pažnje

---

Mi uvijek slušamo i nastojimo razumjeti potrebe svojih klijenata, te raditi na razvoju proizvoda i standardizaciji kvalitete usluga kako bismo efikasno doprinijeli ostvarivanju njihovih ciljeva. Sinergijom stručnih znanja naših uposlenika i kvalitetnim uslugama mi nudimo veću vrijednost svojim klijentima i uslužujemo ih na profesionalan, otvoren i prijateljski način. Naši klijenti nam uzvraćaju svojom lojalnošću.

## Uspješno poslovanje uz poštivanje profesionalne etike

---

Mi kontinuirano ostvarujemo svoje ciljeve, ali na način da sa svojim klijentima gradimo odnos razumijevanja i povjerenja. Svaki naš uposlenik preuzima odgovornost te sa visokom predanošću i stručnim znanjem odgovara na sve zahtjeve koje klijenti i tržište traže od nas. Naša baza klijenata neprestano raste jer nas tržište prepoznaje kao pouzdanog i stabilnog partnera, iza kojeg stoji snažna evropska grupacija i vrhunski bankarski standardi. Također, podjednako nam je važno da uz nas ostanu i klijenti koji su nam već poklonili svoje povjerenje.

## Kreiranje dobrobiti za zajednicu

---

Mi duboko vjerujemo da kao institucija možemo biti poslovno uspješni samo u zajednici koja je također uspješna, ali razumijemo da je za to potrebno ekonomski osnažiti najugroženije grupe u društvu. Stoga, dio svog profita mi uvijek vraćamo zajednici, ali ne samo finansijskom podrškom tamo gdje je najpotrebnija, nego i podsticanjem obrazovanja, socijalnog biznisa i ekonomskog osamostaljivanja nezaposlenih. Zajednica nas je prepoznala kao takve - ponosni smo vlasnik nagrade za društveno odgovornu kompaniju.

## Transparentno i korektno poslovanje

---

Mi omogućavamo svojim klijentima i partnerima pristup svim informacijama koje su im potrebne za razumijevanje našeg načina poslovanja. Naša ponuda je transparentna i fer, sa jasnim karakteristikama i cijenama proizvoda, a naši proizvodi su jednostavni, razumljivi i dostupni svim ciljnim grupama.

Samo tako možemo ponuditi dobro utemeljene svjete i pomoći klijentima u donošenju finansijskih odluka, što je naša osnovna uloga. Prema istraživanjima, naši klijenti spadaju među najzadovoljnije komitente na bankarskom tržištu i uvijek imaju dostupnu komunikaciju sa nama.

## Timski rad i otvorena komunikacija

---

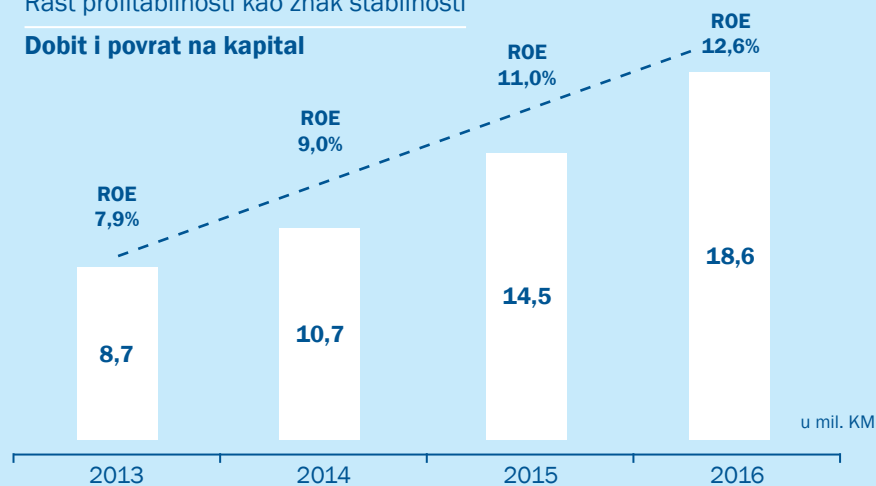
Mi smo svjesni da će klijenti razumjeti naše vrijednosti i prihvatiti nas kao dugoročnog partnera samo ako i unutar svoje organizacije gajimo zajedništvo, konstruktivnu saradnju i poštovanje čovjeka.

Sve naše interne aktivnosti su usmjerene ka tome da kreiramo klimu u kojoj će uposlenici doživljavati Sparkasse kao svoju porodicu i u njoj se osjećati sigurno.

# KLJUČNI POKAZATELJI POSLOVANJA

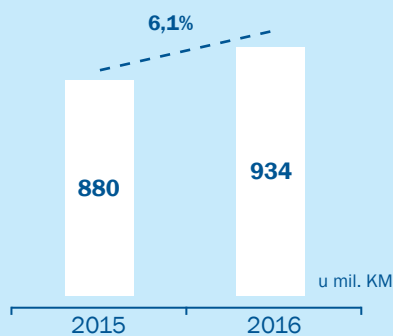
Rast profitabilnosti kao znak stabilnosti

## Dobit i povrat na kapital



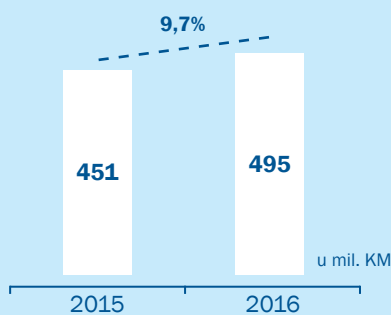
Poticaaj privrednom rastu kroz aktivnu politiku kreditiranja

## Kredit



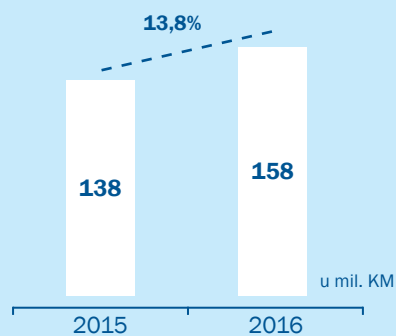
Depozitni rast kao znak jačanja povjerenja u ime Sparkasse

## Štednja građana



Reinvestiranje dobiti u povećanje kapitalne osnove

## Kapital



Indeks kvalitete usluge građanima



Indeks zadovoljstva klijenata fizičkih lica



Zadovoljstvo klijenata fizičkih lica  
Preporuke klijenata pravnih lica

IMAS – istraživanje kvaliteta usluge firmama 2016.

**1. mjesto po preporukama**

ICERTIAS istraživanje -  
Qudal zlatna medalja 2016

**Br.1 u kvalitetu usluge firmama**

# PROJEKTI ZA DOBROBIT ZAJEDNICE

*I ovoj godini Sparkasse Bank je nastavila sa snažnom podrškom pozitivnim projektima koji jačaju zajednicu u kojoj posluje.*

*Tako je i u 2016. godini podržano preko 60 projekata iz različitih oblasti, pažljivo odbranih, a u nastavku predstavljamo samo neke od njih.*



## Sparkasse Bank finansirala izgradnju dječijeg igrališta i fitness centra za starije osobe

Prepoznavši potrebe mladih i starijih osoba Sparkasse Bank se priključila inicijativi opštine Novo Sarajevo te pomogla novčanom donacijom izgradnju dječijeg igrališta i fitness centra za starije osobe.

Imajući u vidu da na ovoj lokaciji gdje živi veći broj ljudi ne postoji ovakva vrsta igrališta čini nas izuzetno sretnim činjenica da smo mogli finansijski pomoći izgradnju ovakvog projekta koji će usrećiti starije osobe i mališane.



## Sparkasse Bank podržala poslovne ideje mladih

Sparkasse Bank je podržala projekat „Nagrada za društvene promjene (SIA)“, projekat u kojem mladi ljudi svojim idejama daju prijedloge za osnivanje socijalnih biznisa.

Na svečanoj ceremoniji u Sarajevu uručene su tri novčane nagrade za najbolje poslovne ideje.

Krajnji cilj ovog projekta je podstaći poduzetnički duh kod mladih, te im pomoći da svoje poslovne ideje u konačnici i realizuju te se ekonomski osnaže i osamostale.

Nagrada za društvene promjene (SIA) je najveći program za podsticaj studentima za pokretanje socijalnih biznisa u Evropi i provodi se istovremeno u 12 zemalja.

Ovaj projekat u BiH vodi Fondacija Dukukino sa većim brojem partnera, sljedeći misiju promocije socijalnog poduzetništva među studentima.

Osim finansijske podrške Sparkasse Bank mladima je osigurala i mentorstvo na tematskim radionicama.

## Stipendije i za učenike osnovnih škola

U 2016. godini podržali smo i rad fondacije Hastor usmjerivši sredstva u stipendije za 4 učenika osnovnih škola na području BiH.

Fondacija Hastor je najveća na području BiH sa čak 1393 stipendista u 2015/2016 godini sa planom povećanja stipendista na 1700 u 2017 godini.

Misija ovog projekta je udruživanje finansijskih i ljudskih resursa kao i njihovo pravedno i efikasno usmjeravanje u razvoj obrazovanja.



# PROJEKTI ZA DOBROBIT ZAJEDNICE



## Zaposlenici Sparkasse Bank volontirali za djecu Mjedenice

Zaposlenici Sparkasse Bank organizovali su volonterski dan druženja sa djecom štíćenicima Zavoda Mjedenica na lokaciji konjičkog kluba Riders of Hope.

Cilj Sparkasse Bank je bio spojiti ova dva udruženja kako bi se štíćenicima Mjedenice omogućilo terapijsko jahanje koje je jedan od korisnih elemenata u njihovom razvoju.

Izuzetno lijepo druženje uposlenika banke, štíćenika Mjedenice i članova konjičkog kluba, ostalo je u lijepom sjećanju svim prisutnima u želji da se ovakvi projekti nastave i u narednim godinama.



## Sparkasse Bank omogućila studentima jednogodišnji studij/praksu u Austriji

Dugogodišnji projekat "Best of South East" izdvajamo i ove godine kao pozitivni primjer, Projekat omogućava jednogodišnji studij/praksu u grazu u Austriji za apsolvante i studente ekonomskih i pravnih fakulteta iz BiH.

U saradnji sa našom austrijskom matičnom kućom Steiermárische Sparkasse i Karl-Frenzens Univerzitetom iz Graza Sparkasse Banke je i ove godine omogućila studentima iz BiH da steknu internacionalno iskustvo s kojim bi se obogaćeni vratili u svoju matičnu zemlju BiH.

Promocija ovakvih projekata je vrlo bitna, jer se kod mladih ljudi iz BiH jača svijest o tome da treba biti aktivan, otvoren za nove šanse i sticanje novih znanja.

Stipendije koje su obezbijedene od strane Sparkasse Bank pokrivala su kompletne troškove boravka u Austriji uključujući smještaj, školarinu, zdravstveno osiguranje i džeparac.



Sparkasse bank d.d.

# Finansijski izvještaji

za godinu koji je završila  
31. decembra 2016.

## SADRŽAJ

Odgovornost za finansijske izvještaje	11
Izveštaj nezavisnog revizora	12
Izveštaj o bilanu uspjeha i ostaloj sveobuhvatnoj dobiti	13
Izveštaj o finansijskom položaju	14
Izveštaj o novčanim tokovima	15
Izveštaj o promjenama na kapitalu	16
Napomene uz finansijske izvještaje	17 – 51

## Odgovornost za finansijske izvještaje

U skladu sa Zakonom o računovodstvu reviziji u Federaciji Bosne i Hercegovine ("Službene novine Federacije Bosne i Hercegovine", broj 83/09), Uprava je dužna osigurati da za svaku finansijsku godinu budu sastavljeni finansijski izvještaji u skladu s Međunarodnim standardima finansijskog izvještavanja (MSFI), koja daju istinit i fer pregled stanja i rezultata poslovanja Sparkasse Bank dd BiH ("Banka") i njenih povezanih društava (zajedno "Grupa") za taj period, MSFI objavljuje Međunarodni odbor za računovodstvene standarde (IASB).

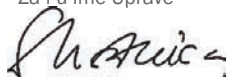
Nakon provedbe odgovarajuće analize, Uprava opravdano očekuje da će Banka u dogledno vrijeme raspolagati odgovarajućim resursima, te stoga i dalje usvaja načelo vremenske neograničenosti poslovanja pri sastavljanju finansijskih izvještaja.

Odgovornosti Uprave pri izradi finansijskih izvještaja obuhvataju slijedeće:

- odabir i dosljednu primjenu odgovarajućih računovodstvenih politika;
- davanje opravdanih i razboritih prosudbi i procjena;
- postupanje u skladu s važećim računovodstvenim standardima, uz objavljivanje i obrazloženje svih
- materijalno značajnih odstupanja u finansijskim izvještajima, te
- sastavljanje finansijskih izvještaja pod pretpostavkom vremenske neograničenosti poslovanja, osim ako pretpostavka da će Banka nastaviti poslovanje nije primjerena.

Uprava je odgovorna za vođenje odgovarajućih računovodstvenih evidencija, koje u svakom trenutku s opravdanom tačnošću prikazuju finansijski položaj Banke. Također, Uprava je dužna pobrinuti se da finansijski izvještaji budu u skladu sa Zakonom o računovodstvu i reviziji u Federaciji Bosne i Hercegovine. Pored toga, Uprava je odgovorna za čuvanje imovine Banke, te za poduzimanje opravdanih koraka za sprječavanje i otkrivanje prevara i drugih nepravilnosti.

Za i u ime Uprave



Sanel Kusturica

Direktor

Sparkasse bank dd BiH

Zmaja od Bosne 7

71000 Sarajevo

Bosna i Hercegovina

28. mart 2017. godine

## Izveštaj nezavisnog revizora

### Dioničarima Sparkasse Bank dd BiH

Obavili smo reviziju priloženih konsolidovanih finansijskih izvještaja Sparkasse Bank dd BiH (u daljem tekstu: "Banka") i njenih povezanih društava (pod zajedničnim nazivom "Grupa"), prikazanih na stranicama 4. do 48., koji se sastoje od konsolidovanog izvještaja o finansijskom položaju na dan 31. decembra 2016. godine, konsolidovanog izvještaja o bilansu uspjeha i ostaloj sveobuhvatnoj dobiti, konsolidovanog izvještaja o promjenama na kapitalu i konsolidovanog izvještaja o novčanim tokovima za godinu koja je tada završila te sažetog prikaza značajnih računovodstvenih politika i drugih napomena uz finansijske izvještaje. Također, obavili smo reviziju priloženih nekonsolidovanih finansijskih izvještaja Sparkasse Bank dd BiH ("Banka"), koji se sastoje od nekonsolidovanog izvještaja o finansijskom položaju na dan 31. decembra 2016. godine, te nekonsolidovanog izvještaja o bilansu uspjeha i ostaloj sveobuhvatnoj dobiti, nekonsolidovanog izvještaja o promjenama na kapitalu i nekonsolidovanog izvještaja o novčanim tokovima za godinu koja je tada završila te sažetog prikaza značajnih računovodstvenih politika i drugih napomena uz finansijske izvještaje.

### Odgovornost Uprave za finansijske izvještaje

Uprava je odgovorna za pripremanje i fer prezentovanje priloženih konsolidovanih i nekonsolidovanih finansijskih izvještaja u skladu sa Međunarodnim standardima finansijskog izvještavanja, kao i za one interne kontrole koje Uprava smatra neophodnim za pripremanje konsolidovanih i nekonsolidovanih finansijskih izvještaja koji ne sadrže materijalno značajne pogreške, bilo zbog prevare ili grešaka.

### Odgovornost revizora

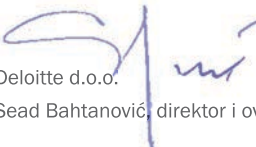
Naša je odgovornost izraziti nezavisno mišljenje o priloženim konsolidovanim i nekonsolidovanim finansijskim izvještajima na temelju naše revizije. Reviziju smo obavili u skladu sa Međunarodnim standardima revizije. Navedeni standardi zahtijevaju da reviziju planiramo i obavimo na način da dobijemo razumno uvjerenje da konsolidovani i nekonsolidovani finansijski izvještaji ne sadrže materijalno značajne pogreške.

Revizija uključuje provjeru dokaza, pomoću testiranja, koji potvrđuju iznose i druge informacije objavljene u konsolidovanim i nekonsolidovanim finansijskim izvještajima. Odabir procedura zavisi od prosudbi revizora, uključujući ocjenu rizika da li konsolidovani i nekonsolidovani finansijski izvještaji sadrže materijalno značajne pogreške, bilo zbog prevare ili grešaka. Za potrebe ocjene rizika, revizor vrši procjenu internih kontrola vezanih za pripremanje i fer prezentiranje konsolidovanih i nekonsolidovanih finansijskih izvještaja, u svrhu određivanja revizorskih procedura u datim uvjetima, ali ne u svrhu davanja mišljenja u pogledu funkcionisanja internih kontrola Banke. Revizija također uključuje i procjenu primijenjenih računovodstvenih politika te ocjenu značajnih procjena Uprave, kao i ocjenu prikaza konsolidovanih i nekonsolidovanih finansijskih izvještaja u cjelini.


Uvjereni smo da su revizorski dokazi koje smo prikupili dostatni i primjereni kao osnova za izražavanje našeg mišljenja.

### Mišljenje

Po našem mišljenju finansijski izvještaji prikazuju objektivno, u svim materijalno značajnim stavkama, finansijski položaj Grupe i Banke na dan 31. decembra 2016. godine, kao i rezultate njihovih poslovanja i novčane tokove za godinu koja je tada završila, u skladu s Međunarodnim standardima finansijskog izvještavanja.

  
 Deloitte d.o.o.  
 Sead Bahtanović, direktor i ovlašteni revizor



  
 Adnan Bahtanović, ovlašteni revizor

Sarajevo, Bosna i Hercegovina  
 28. mart 2017. godine

	Napomene	Grupa 2016.	Grupa 2015.	Banka 2016.	Banka 2015.
Prihodi od kamata i slični prihodi	5	55.574	55.333	55.574	55.333
Rashodi od kamata i slični rashodi	6	(11.566)	(12.904)	(11.566)	(12.904)
<b>Neto prihodi od kamata</b>		<b>44.008</b>	<b>42.429</b>	<b>44.008</b>	<b>42.429</b>
Prihodi od naknada i provizija	7	21.789	19.592	21.789	19.592
Rashodi od naknada i provizija	8	(3.359)	(2.694)	(3.359)	(2.694)
<b>Neto prihodi od naknada i provizija</b>		<b>18.430</b>	<b>16.898</b>	<b>18.430</b>	<b>16.898</b>
Prihodi od kursnih razlika, neto	9	2.269	2.264	2.269	2.264
Ostali poslovni prihodi	10	2.042	2.092	2.147	2.192
<b>Prihodi iz redovnog poslovanja</b>		<b>4.311</b>	<b>4.356</b>	<b>4.416</b>	<b>4.456</b>
Troškovi zaposlenih	11	(17.626)	(18.137)	(17.626)	(18.137)
Amortizacija	24, 25	(3.666)	(3.237)	(3.666)	(3.237)
Ostali administrativni troškovi	12	(18.026)	(17.582)	(18.026)	(17.582)
<b>Operativni rashodi</b>		<b>(39.318)</b>	<b>(38.956)</b>	<b>(39.318)</b>	<b>(38.956)</b>
<b>Učešće u neto rezultatu pridruženih društava</b>	21	<b>823</b>	<b>558</b>	-	-
<b>DOBIT PRIJE UMANJENJA VRIJEDNOSTI, REZERVISANJA I POREZA NA DOBIT</b>		<b>28.254</b>	<b>25285</b>	<b>27.536</b>	<b>24.827</b>
Umanjenja vrijednosti i rezervisanja	13	(6.169)	(10.983)	(6.169)	(10.983)
Ostala rezervisanja	14	(2.055)	413	(2.055)	413
Naplaćena otpisana potraživanja		1.436	1.682	1.436	1.682
<b>DOBIT PRIJE OPOREZIVANJA</b>		<b>21.466</b>	<b>16.397</b>	<b>20.748</b>	<b>15.939</b>
Porez na dobit	15	(2.063)	(1.471)	(2.063)	(1.471)
<b>NETO DOBIT ZA GODINU</b>		<b>19.403</b>	<b>14.926</b>	<b>18.685</b>	<b>14.468</b>
<b>Ostala sveobuhvatna dobit / (gubitak)</b>					
Neto promjena u fer vrijednosti finansijske imovine raspoložive za prodaju		429	(466)	429	(466)
<b>UKUPNA SVEOBUHvatNA DOBIT</b>		<b>19.832</b>	<b>14.460</b>	<b>19.114</b>	<b>14.002</b>
<b>Zarada po dionici (u KM)</b>	16	<b>22,44</b>	<b>17,26</b>	<b>21,61</b>	<b>16,73</b>

Napomene na stranicama od 40 do 80 čine sastavni dio ovih finansijskih izvještaja.

**Finansijski izvještaji za godinu koji je završila 31. decembra 2016.**

(svi iznosi su izraženi u hiljadama KM ako drugačije nije naznačeno)

	Napomene	Grupa 31. decembar 2016.	Grupa 31. decembar 2015.	Banka 31. decembar 2016.	Banka 31. decembar 2015.
<b>IMOVINA</b>					
Novac i računi kod banaka	17	111.174	164.706	111.174	164.706
Obavezna rezerva kod Centralne banke	18	113.310	91.130	113.310	91.130
Plasmani kod drugih banaka	19	4.427	1.902	4.427	1.902
Dati krediti i avansi klijentima	20	844.443	794.894	844.443	794.894
Ulaganja u pridružena pravna lica	21	2.372	1.653	705	705
Finansijska imovina raspoloživa za prodaju	22	65.095	57.661	65.095	57.661
Odgodena porezna imovina	15	387	266	387	266
Ostala imovina	23	4.667	10.933	4.667	10.933
Unaprijed plaćeni troškovi		781	793	781	793
Materijalna i nematerijalna imovina	24	34.971	35.562	34.971	35.562
Ulaganja u investicijske nekretnine	25	5.668	5.798	5.668	5.798
		<b>1.187.295</b>	<b>1.165.298</b>	<b>1.185.628</b>	<b>1.164.350</b>
<b>KAPITAL</b>					
Dionički kapital	31	86.473	86.473	86.473	86.473
Trezorske dionice		-	(21)	-	(21)
Dionička premija		3.000	3.000	3.000	3.000
Akumulirana dobit		36.765	29.306	35.862	28.761
Regulatorne i ostale rezerve		13.560	6.097	13.514	6.151
Revalorizacione rezerve		7	(422)	7	(422)
Dobit za godinu		19.403	14.926	18.685	14.468
		<b>159.208</b>	<b>139.359</b>	<b>157.541</b>	<b>138.410</b>
<b>OBAVEZE</b>					
Obaveze prema drugim bankama	26	172.824	202.870	172.824	202.870
Obaveze prema klijentima	27	792.339	771.478	792.339	771.478
Obaveze po uzetim kreditima	28	48.539	37.018	48.539	37.018
Rezervisanja	29	7.885	7.304	7.885	7.304
Obaveza za porez na dobit		-	237	-	237
Odgodene porezne obaveze	15	516	-	516	-
Ostale obaveze	30	5.984	7.032	5.984	7.033
		<b>1.028.087</b>	<b>1.025.939</b>	<b>1.028.087</b>	<b>1.025.940</b>
<b>UKUPNO OBAVEZE I DIONIČKI KAPITAL</b>		<b>1.187.295</b>	<b>1.165.298</b>	<b>1.185.628</b>	<b>1.164.350</b>

Računovodstvene politike i napomene u nastavku čine sastavni dio ovih finansijskih izvještaja. Potpisao za i u ime Sparkasse Bank dd BiH dana 28. marta 2017. godine.

  
Sanel Kusturica  
Direktor

  
Amir Softić  
Izvršni direktor

	<b>Grupa 2016.</b>	<b>Grupa 2015.</b>	<b>Banka 2016.</b>	<b>Banka 2015.</b>
<b>Poslovne aktivnosti</b>				
Dobit prije oporezivanja	<b>21.466</b>	<b>16.397</b>	<b>20.748</b>	<b>15.939</b>
<i>Usklađenja:</i>				
Amortizacija	3.666	3.238	3.666	3.238
Umanjenje vrijednosti i rezervisanja	8.224	10.570	8.224	10.570
Dobit po osnovu prodaje materijalne i nematerijalne imovine, neto	(813)	(971)	(813)	(971)
Učešće u neto rezultatu pridruženih društava	(823)	(558)	-	-
Prihod od kamata od finansijske imovine raspoložive za prodaju, priznat u izvještaju o bilansu uspjeha i ostaloj sveobuhvatnoj dobiti	(1.912)	(1.203)	(1.912)	(1.203)
Prihod od dividendi priznat u izvještaju o bilansu uspjeha i ostaloj sveobuhvatnoj dobiti	(14)	(14)	(119)	(114)
<i>Novčani tok prije promjena u operativnoj imovini i obavezama:</i>	<i>29.794</i>	<i>27.459</i>	<i>29.794</i>	<i>27.459</i>
Neto povećanje obavezne rezerve kod Centralne banke	(22.180)	(27.968)	(22.180)	(27.968)
Neto povećanje plasmana bankama, prije rezervisanja	(2.576)	(2.096)	(2.576)	(2.096)
Neto povećanje kredita i avansa klijentima, prije rezervisanja	(55.782)	(46.461)	(55.782)	(46.461)
Neto smanjenje / (povećanje) ostale imovine, prije rezervisanja	6.230	(7.865)	6.230	(7.865)
Neto smanjenje obaveza prema bankama	(30.046)	(25.913)	(30.046)	(25.913)
Neto povećanje obaveza prema klijentima	20.861	132.172	20.861	132.172
Neto smanjenje rezervisanja	(1.474)	(110)	(1.474)	(110)
Neto (smanjenje) / povećanje ostalih obaveza	(1.286)	1.868	(1.286)	1.868
<b>Novčana sredstva ostvarena u poslovnim aktivnostima</b>	<b>(56.459)</b>	<b>51.085</b>	<b>(56.459)</b>	<b>51.085</b>
Plaćeni porez na dobit	(1.668)	(1.234)	(1.668)	(1.234)
<b>NETO NOVAC (KORIŠTEN) / OSTVAREN U POSLOVNIM AKTIVNOSTIMA</b>	<b>(58.127)</b>	<b>49.851</b>	<b>(58.127)</b>	<b>49.851</b>
<b>Investicijske aktivnosti</b>				
Prodaja od finansijske imovine raspoložive za prodaju	(4.988)	(27.412)	(5.093)	(27.512)
Nabavka materijalne i nematerijalne imovine	(2.936)	(7.453)	(2.936)	(7.453)
Prilivi od prodaje materijalne i nematerijalne imovine	963	1.094	963	1.094
Primljene dividende	14	14	119	114
<b>NETO NOVAC KORIŠTEN U INVESTICIJSKIM AKTIVNOSTIMA</b>	<b>(6.947)</b>	<b>(33.757)</b>	<b>(6.947)</b>	<b>(33.757)</b>
<b>Finansijske aktivnosti</b>				
Otplaćeni zajmovi	11.521	8.154	11.521	8.154
Stečene trezorske dionice	21	(21)	21	(21)
<b>NETO NOVAC OSTVAREN U FINANSIJSKIM AKTIVNOSTIMA</b>	<b>11.542</b>	<b>8.133</b>	<b>11.542</b>	<b>8.133</b>
<b>NETO (SMANJENJE) / POVEĆANJE NOVCA I NOVČANIH EKVIVALENATA</b>	<b>(53.532)</b>	<b>24.228</b>	<b>(53.532)</b>	<b>24.228</b>
<b>NOVAC I NOVČANI EKVIVALENTI NA DAN 1. JANUAR</b>	<b>164.706</b>	<b>140.478</b>	<b>164.706</b>	<b>140.478</b>
<b>NOVAC I NOVČANI EKVIVALENTI NA DAN 31. DECEMBRA</b>	<b>111.174</b>	<b>164.706</b>	<b>111.174</b>	<b>164.706</b>

Računovodstvene politike i napomene u nastavku čine sastavni dio finansijskih izvještaja.

**Finansijski izvještaji za godinu koji je završila 31. decembra 2016.**

(svi iznosi su izraženi u hiljadama KM ako drugačije nije naznačeno)

Grupa	Dionički kapital	Trezorske dionice	Dionička premija	Akumulirana dobit	Regulatorne i ostale rezerve	Revalorizacione rezerve	Dobit za godinu	Ukupno
31. decembar 2014.	<b>86.473</b>	-	<b>3.000</b>	<b>23.998</b>	<b>790</b>	<b>44</b>	<b>10.615</b>	<b>124.920</b>
Raspodjela dobiti za 2014.	-	-	-	5.308	5.307	-	(10.615)	-
Otkupljene vlastite dionice	-	(21)	-	-	-	-	-	(21)
Neto dobit za godinu	-	-	-	-	-	-	14.926	14.926
Ostali sveobuhvatni gubitak	-	-	-	-	-	(466)	-	(466)
<i>Ukupna sveobuhvatna dobit</i>	-	-	-	-	-	(466)	14.926	14.460
31. decembar 2015.	<b>86.473</b>	<b>(21)</b>	<b>3.000</b>	<b>29.306</b>	<b>6.097</b>	<b>(422)</b>	<b>14.926</b>	<b>139.359</b>
Raspodjela dobiti za 2015.	-	-	-	7.463	7.463	-	(14.926)	-
Otkupljene vlastite dionice	-	21	-	-	-	-	-	21
Gubitak od prodaje vlastitih dionica	-	-	-	-	(4)	-	-	(4)
Neto dobit za godinu	-	-	-	-	-	-	19.403	19.403
Ostala sveobuhvatna dobit	-	-	-	-	-	429	-	429
<i>Ukupna sveobuhvatna dobit</i>	-	-	-	-	-	429	19.403	19.832
31. decembar 2016.	<b>86.473</b>	-	<b>3.000</b>	<b>36.769</b>	<b>13.556</b>	<b>7</b>	<b>19.403</b>	<b>159.208</b>

Računovodstvene politike i napomene u nastavku čine sastavni dio finansijskih izvještaja.

Banka	Dionički kapital	Trezorske dionice	Dionička premija	Akumulirana dobit	Regulatorne i ostale rezerve	Revalorizacione rezerve	Dobit za godinu	Ukupno
31. decembar 2014.	<b>86.473</b>	-	<b>3.000</b>	<b>23.401</b>	<b>790</b>	<b>44</b>	<b>10.721</b>	<b>124.429</b>
Raspodjela dobiti za 2014.	-	-	-	5.360	5.361	-	(10.721)	-
Otkupljene vlastite dionice	-	(21)	-	-	-	-	-	(21)
Neto dobit za godinu	-	-	-	-	-	-	14.468	14.468
Ostali sveobuhvatni gubitak	-	-	-	-	-	(466)	-	(466)
<i>Ukupna sveobuhvatna dobit</i>	-	-	-	-	-	(466)	14.468	14.002
31. decembar 2015.	<b>86.473</b>	<b>(21)</b>	<b>3.000</b>	<b>28.761</b>	<b>6.151</b>	<b>(422)</b>	<b>14.468</b>	<b>138.410</b>
Raspodjela dobiti za 2015.	-	-	-	7.101	7.367	-	(14.468)	-
Prodaja vlastitih dionice	-	21	-	-	-	-	-	21
Gubitak od prodaje vlastitih dionica	-	-	-	-	(4)	-	-	(4)
Neto dobit za godinu	-	-	-	-	-	-	18.685	18.685
Ostala sveobuhvatna dobit	-	-	-	-	-	429	-	429
<i>Ukupna sveobuhvatna dobit</i>	-	-	-	-	-	429	18.685	19.114
31. decembar 2016.	<b>86.473</b>	-	<b>3.000</b>	<b>35.862</b>	<b>13.514</b>	<b>7</b>	<b>18.685</b>	<b>157.541</b>

Računovodstvene politike i napomene u nastavku čine sastavni dio finansijskih izvještaja.



Sparkasse bank d.d.

## Napomene uz finansijske izvještaje za godinu koji je završila 31. decembra 2016.

(svi iznosi su iskazani u hiljadama KM, osim ukoliko nije drugačije naznačeno)

### 1. OPĆI PODACI

#### Historija i osnivanje

SPARKASSE Bank dd BiH („Banka“) registrovana je 9. jula 1999. godine kod nadležnog suda u Sarajevu, pod brojem U/I-1291/99. Dana 28. jula 1999. godine Banka je dobila dozvolu za rad od Agencije za bankarstvo Federacije Bosne i Hercegovine (u daljem tekstu „FBA“) broj 01-376/99. Sjedište Banke je u Sarajevu, u ulici Zmaja od Bosne 7.

Većinski doničar Banke je Steiermarkische Bank und Sparkassen AG, Graz Austria sa udjelom 97%. Krajnji vlasnik je Erste Group Austria. Konsolidovani finansijski izvještaji Erste Group Austria se mogu dobiti na adresi: Am Belvedere 1, Beč, Austrija.

Pridružena društva konsolidovane u finansijske izvještaje Grupe mogu se prikazati kako slijedi:

Društvo	Aktivnostl	Sjedište	31. decembar 2016. % vlasništva	31. decembar 2015. % vlasništva
Sparkasse Leasing d.o.o. Sarajevo	Leasing	Bosna i Hercegovina	49	49
S-Premium d.o.o. Sarajevo	Zastupanje u osiguranju	Bosna i Hercegovina	49	49
Sparkasse nekretnine d.o.o. Sarajevo u likvidaciji	Društvo za poslovanje nekretninama	Bosna i Hercegovina	49	49

Dana 30. novembra 2016. godine Društvo Sparkasse nekretnine d.o.o. Sarajevo je stupilo u proces likvidacije.

#### Osnovna djelatnost Banke

Banka pruža bankarske usluge putem razvijene mreže poslovnica u Bosni i Hercegovini i to:

1. primanje svih vrsta novčanih depozita i drugih novčanih sredstava;
2. davanje i uzimanje kredita i finansijski lizing;
3. davanje svih oblika novčanog jemstva;
4. učešće, kupovina i prodaja instrumenata tržišta novaca i kapitala za svoj i tuđi račun;
5. usluge platnog prometa i prenosa novca;
6. kupovina i prodaja strane valute;
7. izdavanje i upravljanje sredstvima plaćanja (uključujući kreditne kartice, putne i bankarske čekove);
8. pohranjivanje i upravljanje vrijednosnim papirima i drugim vrijednostima;
9. usluge finansijskog menadžmenta;
10. kupovina i prodaja vrijednosnih papira;
11. usluge faktoringa i forfeiting;
12. usluge posredovanja u osiguranju u skladu sa propisima koji uređuju posredovanje u osiguranju;
13. druge poslove koji proizilaze iz tačke 1-12. ovog člana i ostale poslove iz poslovanja d.d.

**Napomene uz finansijske izvještaje za godinu koji je završila 31. decembra 2016.**

(svi iznosi su iskazani u hiljadama KM, osim ukoliko nije drugačije naznačeno)

**1. OPĆI PODACI (NASTAVAK)****Upravna tijela Banke****Nadzorni odbor:**

Sava Dalbokov	Predsjednik
Gerhard Maier	Član
Ismeta Čardaković	Član
Georg Bucher	Član
Renate Ferlitz	Član

**Uprava:**

Sanel Kusturica	Direktor
Nedim Alihodžić	Izvršni direktor
Amir Softić	Izvršni direktor

**Odbor za reviziju:**

Samir Omerhodžić	Predsjednik
Aleksander Klemenčić	Član od 23. feburara 2016. godine
Manfred Lackner	Član do 23. feburara 2016. godine
Slaviša Kojić	Član
Sandra Petrcizek-Mahr	Član
Aida Sivo - Rahimić	Član

**2. USVAJANJE NOVIH I REVIDIRANIH STANDARDARDA****2.1 Standardi i tumačenja na snazi u tekućem periodu**

Sljedeće izmjene postojećih standarda, izdatih od Odbora za međunarodne računovodstvene standarde bili su na snazi za tekući period:

- MSFI 14: "Razgraničavanje zakonskih i propisanih dažbina" (na snazi za godišnje periode koji počinju na ili nakon 1. januara 2016.);
- Izmjene MSFI 10: "Konsolidirani finansijski izvještaji", MSFI 12: "Objavljanja udjela u drugim subjektima" i MRS 28: "Udjeli u pridruženim subjektima i zajedničkim pothvatima" – Investicioni subjekti: Primjena izuzeća od konsolidacije (na snazi za godišnje periode koji počinju na ili nakon 1. januara 2016.);
- Izmjene MSFI 11: "Zajednički aranžmani" – Računovodstveni tretman sticanja udjela u zajedničkim operacijama (na snazi za godišnje periode koji počinju na ili nakon 1. januara 2016.);
- Izmjene MRS 1: "Prezentacija finansijskih izvještaja" – Inicijativa za objavljivanje (na snazi za godišnje periode koji počinju na ili nakon 1. januara 2016.);
- Izmjene MRS 16: "Nekretnine, postrojenja i oprema" i MRS 38: "Nematerijalna imovina" – Objasnjenje o prihvatljivim metodama amortizacije (na snazi za godišnje periode koji počinju na ili nakon 1. januara 2016.);
- Izmjene MRS 16: "Nekretnine, postrojenja i oprema" i MRS 41: "Poljoprivreda" – Poljoprivreda: Plodonosne plantaže (na snazi za godišnje periode koji počinju na ili nakon 1. januara 2016.);
- Izmjene MRS 27: "Odvojeni finansijski izvještaji" – Metoda udjela u odvojenim finansijskim izvještajima (na snazi za godišnje periode koji počinju na ili nakon 1. januara 2016.);

**Napomene uz finansijske izvještaje za godinu koji je završila 31. decembra 2016.**

(svi iznosi su iskazani u hiljadama KM, osim ukoliko nije drugačije naznačeno)

**2. USVAJANJE NOVIH I REVIDIRANIH STANDARDARDA (NASTAVAK)****2.1 Standardi i tumačenja na snazi u tekućem periodu (nastavak)**

- Izmjene različitih standarda i tumačenja "Poboljšanja MSFI-a (ciklus 2012.-2014.)" koja su rezultat projekta godišnjeg kvalitativnog poboljšanja MSFI (MSFI 5, MSFI 7, MRS 19 i MRS 34) prvenstveno kroz otklanjanje nekonzistentnosti i raščišćavanje teksta (izmjene će biti na snazi za godišnje periode koji počinju na ili nakon 1. januara 2016.).

Usvajanje spomenutih izmjena postojećih standarda i tumačenja nije vodilo nikakvoj promjeni računovodstvenih politika Banke.

**2.2 Standardi i tumačenja koji su objavljeni a nisu još usvojeni**

Na dan izdavanja ovih finansijskih izvještaja, sljedeći standardi, izmjene postojećih standarda i tumačenja su objavljeni, ali nisu još na snazi:

- MSFI 9: "Finansijski instrumenti" (na snazi za godišnje periode koji počinju na ili nakon 1. januara 2018.);
- MSFI 15: "Prihodi iz ugovora s kupcima" (na snazi za godišnje periode koji počinju na ili nakon 1. januara 2018.);
- MSFI 16: "Najmovi" (na snazi za godišnje periode koji počinju na ili nakon 1. januara 2019.);
- Izmjene MSFI 2: "Plaćanje temeljeno na dionicama" – Klasifikacija i vrednovanje transakcija plaćanja temeljenih na dionicama (na snazi za godišnje periode koji počinju na ili nakon 1. januara 2018.);
- Izmjene MSFI 4: "Ugovori o osiguranju" – Primjena MSFI 9: "Finansijski instrumenti" sa MSFI 4: "Ugovori o osiguranju" (na snazi za godišnje periode koji počinju na ili nakon 1. januara 2018. ili kad MSFI 9: "Finansijski instrumenti" bude primijenjen prvi put);
- Izmjene MSFI 10: "Konsolidirani finansijski izvještaji" i MRS 28: "Ulaganja u pridružena društva i zajedničke poduhvate" – Prodaja ili kompenzacija imovine između investitora i njegovog pridruženog društva ili zajedničkog poduhvata (stupanje na snagu odgođeno na neodređeni period dok se ne zaključi istraživački projekt o metodi udjela);
- Izmjene MRS 7: "Izveštaj o novčanim tokovima" – Inicijativa za objavljivanje (na snazi za godišnje periode koji počinju na ili nakon 1. januara 2017.);
- Izmjene MRS 12: "Porez na dobit" – Priznavanje odgođene porezne imovine od nerealiziranih gubitaka (na snazi za godišnje periode koji počinju na ili nakon 1. januara 2017.);
- Izmjene MRS 40: "Ulaganja u nekretnine" – Prijenosi ulaganja u nekretnine (na snazi za godišnje periode koji počinju na ili nakon 1. januara 2018.);
- Izmjene različitih standarda i tumačenja "Poboljšanja MSFI-a (ciklus 2014.-2016.)" koja su rezultat projekta godišnjeg kvalitativnog poboljšanja MSFI (MSFI 1, MSFI 12 i MRS 28) prvenstveno kroz otklanjanje nekonzistentnosti i raščišćavanje teksta (izmjene za MSFI 12 će biti na snazi za godišnje periode koji počinju na ili nakon 1. januara 2017. a izmjene za MSFI 1 i MRS 28 će biti na snazi za godišnje periode koji počinju na ili nakon 1. januara 2018.);
- IFRIC 22: "Transakcije u stranim valutama i razmatranje pretplata" (na snazi za godišnje periode koji počinju na ili nakon 1. januara 2018.).

Banka je izabrala da ne usvoji ove standarde, izmjene i tumačenja prije nego oni stupe na snagu. Banka predviđa da usvajanje ovih standarda, izmjena i tumačenja neće imati materijalan utjecaj na finansijske izvještaje Banke u periodu inicijalne primjene.

**3. SAŽETAK TEMELJNIH RAČUNOVODSTVENIH POLITIKA****Izjava o usklađenosti**

Ovi finansijski izvještaji sastoje se od konsolidovanih i nekonsolidovanih finansijskih izvještaja Banke, kako je definirano Međunarodnim standardom finansijskog izvještavanja 10: "Konsolidirani finansijski izvještaji" i Međunarodnim računovodstvenim standardom 27: "Odvojeni finansijski izvještaji".

Konsolidovani i nekonsolidovani finansijski izvještaji pripremljeni su u skladu s Međunarodnim standardima finansijskog izvještavanja (MSFI), objavljenim od strane Odbora za međunarodne računovodstvene standarde i Komiteta za tumačenje međunarodnog finansijskog izvještavanja.

**Osnova za prezentiranje**

Ovi finansijski izvještaji pripremljeni su po načelu historijskog troška, osim za određene finansijske instrumente koji se mjere po revalorizovanim iznosima ili po fer vrijednostima na kraju svakog izvještajnog perioda.

Historijski trošak se uglavnom temelji na fer vrijednosti naknade date u zamjenu za imovinu.

Fer vrijednost je cijena koja bi se dobila za prodaju ili bi bila plaćena za prijenos obaveza u redovnoj transakciji između učesnika na tržištu na datum mjerenja, bez obzira na to je li ta cijena direktno uočljiva ili procijenjena koristeći drugu tehniku procjene vrijednosti. U procjeni fer vrijednosti imovine ili obaveza, Banka uzima u obzir karakteristike imovine ili obaveza kada bi učesnici na tržištu uzeli u obzir ove karakteristike kod određivanja cijene imovine ili obaveza na datum mjerenja. Fer vrijednost za mjerenje i/ili za svrhu objavljivanja u ovim finansijskim izvještajima je određena na takvoj osnovi, osim za leasing transakcije koje su u djelokrugu MRS 17 i za mjerenja koja imaju neke sličnosti u fer vrijednosti, ali nisu fer vrijednosti, kao što su neto utrživa vrijednost prema MRS 2 ili vrijednost u upotrebi prema MRS 36. Osim toga za potrebe finansijskog izvještavanja, pokazatelji fer vrijednosti su podijeljeni na nivoe 1, 2 ili 3 na temelju stepena do kojeg je vrednovanje fer vrijednosti moguće posmatrati i prema značaju vrednovanja fer vrijednosti u cijelosti, kako slijedi:

- Nivo1 ulazni podaci su kotirane cijene (nekorigovane) na aktivnim tržištima za identičnu imovinu ili obaveze kojima Banka može pristupiti na datum mjerenja; pokazatelji fer vrijednosti su izvedeni iz cijena koje kotiraju na aktivnim tržištima;
- Nivo 2 ulazni podaci, osim onih kotiranih cijena koje su uključene u Nivo 1, koji su uočljivi za imovinu ili obaveze, bilo direktno ili indirektno; i
- Nivo 3 ulazni podaci su neuočljivi ulazni podaci za imovinu ili obaveze.

## Napomene uz finansijske izvještaje za godinu koji je završila 31. decembra 2016.

(svi iznosi su iskazani u hiljadama KM, osim ukoliko nije drugačije naznačeno)

### 3. SAŽETAK TEMELJNIH RAČUNOVODSTVENIH POLITIKA (NASTAVAK)

Finansijski izvještaji prezentirani su u konvertibilnim markama, s obzirom da je to valuta u kojoj je iskazana većina poslovnih događaja u Grupi i Banci. Konvertibilna marka (KM) je fiksno vezana za Euro (1 EUR = 1,95583 KM).

Sastavljanje finansijskih izvještaja u skladu sa MSFI zahtijeva od Uprave korištenje prosudbi, procjena i pretpostavki koje utječu na primjenu računovodstvenih politika te objavljene iznose imovine, obaveza, prihoda i rashoda. Stvarni rezultati mogu biti različiti od tih procjena.

Procjene i povezane pretpostavke redovno se pregledaju. Promjene računovodstvenih procjena priznaju se u periodu u kojem su procjene promijenjene, te eventualno budućim periodima, ako utiču i na njih.

Informacije o područjima sa značajnom neizvjesnošću u procjenama i kritičnim prosuđivanjima u primjeni računovodstvenih politika, koje imaju najznačajniji uticaj na iznose objavljene u ovim finansijskim izvještajima, objavljene su u Napomeni 4.

#### Osnova konsolidacije

Konsolidovane finansijske izvještaje čine izvještaji Banke te udjeli Banke u pridruženim društvima.

#### Ulaganja u pridružena društva

Pridruženo društvo je subjekt u kojem Banka ima značajan uticaj, a koji nije ni zavisno društvo, niti udio u zajedničkom ulaganju. Značajan uticaj znači moć sudjelovanja u donošenju odluka u finansijskim i poslovnim politikama toga subjekta, ali ne i kontrolu niti zajedničku kontrolu nad politikama.

Rezultati, imovina i obaveze pridruženog društva iskazani su u konsolidovanim finansijskim izvještajima metodom udjela, od početnog datuma njihovog prvobitnog uticaja, do njihovog okončanja.

Prema metodi udjela, ulaganja u pridružena pravna lica u izvještajima su iskazana po trošku sticanja usklađenim za promjene udjela Banke u neto imovini pridruženog društva nakon sticanja te ispravljanju za svako eventualno umanjeno vrijednosti pojedinačnog ulaganja. Gubici nekog pridruženog društva iznad udjela Banke u tom pridruženom društvu, koji uključuju sve dugoročne udjele koji u suštini sačinjavaju neto ulaganje Banke u pridruženo društvo, se ne priznaju.

Višak troška sticanja iznad udjela Banke u fer vrijednosti prepoznatljive imovine i obaveza pridruženog društva na datum sticanja priznaje se kao goodwill. Goodwill se uključuje u knjigovodstveni iznos ulaganja i njegovo umanjeno se procjenjuje u sklopu cijelog ulaganja. Svaki višak udjela Banke u fer vrijednosti prepoznatljive imovine i obaveza pridruženog društva se nakon procjene izravno priznaje u izvještaju o bilansu uspjeha i ostaloj sveobuhvataj dobiti. U transakcijama između pridruženih društava u Grupi i same Banke, dobici i gubici se eliminišu do visine udjela Banke u pridruženom društvu.

#### Mjerenje i priznavanje ulaganja u nekonsolidovanim finansijskim izvještajima

Ulaganja u zavisna i pridružena društva u nekonsolidovanim finansijskim izvještajima prikazana su po trošku sticanja, umanjena za ispravku vrijednosti pojedinačnog ulaganja, ukoliko je to potrebno.

#### Vremenska neograničenost poslovanja

Finansijski izvještaji pripremljeni su pod pretpostavkom vremenske neograničenosti poslovanja što podrazumijeva da će Banka biti sposobna realizirati potraživanja i podmiriti obveze u normalnom toku poslovanja.

#### Prihodi i rashodi od kamata

Prihodi od kamata se iskazuju po načelu vremenske osnove, u odnosu na ostatak glavnice i primijenjenoj efektivnoj kamatnoj stopi koja je jednaka diskontiranoj procijenjenom budućem novčanom toku tokom očekivanog operativnog vijeka finansijskog sredstva do njenog neto knjigovodstvenog iznosa.

Naknade za odobrenje kredita se nakon odobrenja i povlačenja kreditnih sredstava odgađaju, (zajedno s povezanim direktnim troškovima odobrenja) i priznaju kao usklađenje efektivnog prinosa na kredit tokom perioda kreditiranja.

Kamate na depozite se pripisuju glavnici ako je to ugovorom predviđeno. Obračun prihoda od kamate se obustavlja kada se ustanovi da nije izvjestan. Suspendirana kamata se iskazuje kao prihod kada se naplati.

#### Prihodi i rashodi od naknada i provizija

Naknade i provizije sastoje se uglavnom od provizija u domaćem i inostranom platnom prometu, te naknada za odobrenje kredita i drugih kreditnih instrumenata Banke.

Provizije od platnog prometa priznaju se u periodu u kojem su usluge pružene.

#### Oporezivanje

Poreski rashod s temelja poreza na dobit jest zbirni iznos tekuće poreske obaveze i odgođenih poreza.

#### Tekući porez na dobit

Poreski rashod se temelji na oporezivoj dobiti za godinu. Oporeziva dobit razlikuje se od neto dobiti perioda iskazanoj u izvještaju o bilansu uspjeha i ostaloj sveobuhvatnoj dobiti jer uključuje stavke prihoda i rashoda koje su oporezive ili neoporezive u drugim godinama, kao i stavke koje nikada nisu oporezive ni odbitne.

Tekuća poreska obaveza Banke izračunava se primjenom poreskih stopa koje su na snazi, odnosno u postupku donošenja na datum izvještajnog perioda.

**Napomene uz finansijske izvještaje za godinu koji je završila 31. decembra 2016.**

(svi iznosi su iskazani u hiljadama KM, osim ukoliko nije drugačije naznačeno)

**3. SAŽETAK TEMELJNIH RAČUNOVODSTVENIH POLITIKA (NASTAVAK)****Odgođeni porez na dobit**

Odgođeni porez jest iznos za koji se očekuje da će po njemu nastati obaveza ili povrat temeljem razlike između knjigovodstvene vrijednosti imovine i obaveza u finansijskim izvještajima i pripadajuće poreske osnovice koja se koristi za izračunavanje oporezive dobiti, a obračunava se metodom bilansne obaveze. Odgođene poreske obaveze općenito se priznaju za sve oporezive privremene razlike, a odgođena poreska

imovina se priznaje u onoj mjeri u kojoj je vjerojatno da će biti raspoloživa oporeziva dobit na temelju koje je moguće iskoristiti privremene razlike koje se odbijaju.

Knjigovodstveni iznos odgođene poreske imovine preispituje se na svaki datum bilansa i umanjuje u onoj mjeri u kojoj više nije vjerojatno da će biti raspoloživ dostatan iznos oporezive dobiti za povrat cijelog ili dijela poreske imovine. Odgođeni porez obračunava se po poreskim stopama za koje se očekuje da će biti u primjeni u periodu u kojem će doći do podmirenja obaveze ili realizacije sredstva. Odgođeni porez knjiži se na teret ili u korist izvještaja o bilansu uspjeha i ostaloj sveobuhvatnoj dobiti, osim ako se odnosi na stavke koje se knjiže direktno u korist ili na teret kapitala, u kojem slučaju se odgođeni porez također iskazuje u ostaloj sveobuhvatnoj dobiti i u okviru kapitala.

Odgođena poreska imovina i obaveze se prebijaju ako se odnose na poreze na dobit koje je nametnula ista poreska vlast i ako Banka namjerava podmiriti svoju tekuću poresku imovinu i obaveze na neto osnovi. Banka ima obavezu plaćanja raznih direktnih poreza, koji su iskazani u okviru administrativnih troškova.

**Novac i novčani ekvivalenti**

Za potrebe izvještavanja o novčanim tokovima, novac i novčani ekvivalenti obuhvataju sredstva kod Centralne banke Bosne i Hercegovine ("CBBH") i stanja na žiro računima kod drugih banaka.

Novac i novčani ekvivalenti isključuju obaveznu minimalnu rezervu kod Centralne banke, budući da sredstva obavezne rezerve nisu na raspolaganju Banci u njenom svakodnevnom poslovanju. Obavezna minimalna rezerva kod CBBH je iznos koji su obavezne izdvajati sve poslovne banke koje imaju dozvolu za rad u Bosni i Hercegovini.

**Finansijski instrumenti**

Finansijska imovina i finansijske obaveze se priznaju kada Banka postane ugovorna strana u ugovoru vezanom za finansijski instrument.

Finansijska imovina i obaveze inicijalno se priznaju po fer vrijednosti. Transakcijski troškovi koji su direktno pripisivi sticanju finansijske imovine, odnosno nastanku finansijske obaveze (izuzev finansijske imovine i finansijskih obaveza po fer vrijednosti kroz bilans uspjeha), dodaju se, odnosno oduzimaju, od fer vrijednosti finansijske imovine, odnosno finansijskih obaveza, pri početnom priznavanju.

**Finansijska imovina**

Transakcijski troškovi koji su direktno pripisivi sticanju finansijske imovine i finansijskih obaveza po fer vrijednosti kroz bilans uspjeha odmah se priznaju u izvještaju o bilansu uspjeha i ostaloj sveobuhvatnoj dobiti.

Finansijska imovina se priznaje, odnosno prestaje priznavati na datum trgovanja kad je kupoprodaja imovine definirana ugovorenim datumom isporuke finansijske imovine u rokovima utvrđenima u skladu konvencijama na predmetnom tržištu. Finansijska imovina je klasifikovana u sljedeće kategorije: "po fer vrijednost kroz bilans uspjeha", "koja se drži do dospelja", "raspoloživa za prodaju" i "kredit i potraživanja".

Klasifikacija finansijske imovine ovisi o prirodi i svrsi finansijske imovine i određena je u trenutku inicijalnog prepoznavanja. Banka trenutno ne posjeduje finansijsku imovinu po fer vrijednost kroz bilans uspjeha.

**Metod efektivne kamatne stope**

Metod efektivne kamatne stope je metod izračuna amortiziranog troška finansijske imovine i raspoređivanja prihoda od kamata tokom određenog perioda. Efektivna kamatna stopa je kamatna stopa koja tačno diskontira procijenjena buduća novčana plaćanja ili primitke (uključujući sve naknade za plaćene i primljene stavke koje čine integralni dio efektivne kamatne stope, troškova transakcije i ostalih premija ili popusta) kroz očekivani vijek trajanja finansijskog instrumenta ili, gdje je to moguće, kraćeg perioda.

Finansijski instrumenti koji su „u posjedu do dospelja“, „raspoloživi za prodaju“ i „dati krediti i potraživanja“ priznaju prihod na temelju efektivne kamatne stope.

**Kredit i potraživanja**

Kredit i ostala potraživanja s fiksnim ili odredivim plaćanjima koja ne kotiraju na aktivnom tržištu klasifikuju se kao "kredit i potraživanja". Kredit i potraživanja mjere se po amortizovanom trošku primjenom metode efektivne kamatne stope, umanjenoj za ispravku vrijednosti. Prihod od kamate se priznaje primjenom efektivne kamatne stope, osim u slučaju kratkoročnih potraživanja, gdje bi priznavanje prihoda bilo nematerijalno.

**Finansijska imovina raspoloživa za prodaju**

Određene dionice i vrijednosni papiri s mogućnošću otkupa koje drži Banka klasifikuju kao „raspoloživa za prodaju“ i vode po fer vrijednosti. Fer vrijednost se određuje na način spomenut u Napomeni 35. Dobit i gubitak koji nastaju zbog promjena u fer vrijednosti se priznaju direktno kao kapital, tj. Revalorizacione rezerve sa izuzetkom gubitaka po umanjenju vrijednosti, kamata obračunatih po metodu efektivne kamatne stope, i dobiti i gubitaka po osnovu kursnih razlika na monetarnim sredstvima, koji se priznaju kao direktna dobit ili gubitak. U slučaju otpisa sredstva ili kad je sredstvo pretrpjelo umanjenje vrijednosti, kumulativna dobit ili gubitak koja je prethodno bila priznata kao revalorizaciona rezerva se uključuje u izvještaj o bilansu uspjeha i ostaloj sveobuhvatnoj dobiti.

## Napomene uz finansijske izvještaje za godinu koji je završila 31. decembra 2016.

(svi iznosi su iskazani u hiljadama KM, osim ukoliko nije drugačije naznačeno)

### 3. SAŽETAK TEMELJNIH RAČUNOVODSTVENIH POLITIKA (NASTAVAK)

#### Finansijska imovina (nastavak)

##### Finansijska imovina raspoloživa za prodaju (nastavak)

Dividende po vlasničkim instrumentima klasifikovanim kao "raspoloživi za prodaju" se priznaju kao dobit ili gubitak kada Banka uspostavi pravo da primi dividendu.

Fer vrijednost finansijskih sredstava "raspoloživih za prodaju", denominiranih u stranoj valuti se određuje u toj valuti i preračunava se po važećoj kursnoj stopi na dan bilansa stanja. Promjena u fer vrijednosti koja se može pripisati promjenama kursa i koja rezultira promjenom amortizovanog troška sredstva priznaje se kao dobit ili gubitak, dok se ostale promjene priznaju kao promjene u kapitalu

##### Umanjenje vrijednosti finansijske imovine

Finansijska imovina, osim finansijske imovine iskazane po fer vrijednosti kroz bilans uspjeha, se evaluira sa ciljem identifikacije indikatora umanjenja vrijednosti na svaki datum izvještajnog perioda. Finansijska imovina je pretrpjela umanjenje vrijednosti tamo gdje je dokazano da, kao rezultat jednog ili više događaja koji su se desili nakon početnog priznanja finansijske imovine, procijenjeni budući novčani tokovi investicije su izmijenjeni.

Za svu ostalu finansijsku imovinu objektivni dokaz umanjenja može uključiti:

- značajne finansijske teškoće strane pod ugovorom; ili
- kašnjenje ili propust u plaćanju kamata ili glavnice; ili
- kada postane vjerovatno da će dužnik otići pod stečaj ili finansijsku reorganizaciju.

Za finansijsku imovinu iskazanu po amortizovanom trošku, iznos umanjenja je razlika između knjigovodstvene vrijednosti imovine i sadašnje vrijednosti procijenjenih budućih novčanih tokova, diskontovanih po originalnoj efektivnoj kamatnoj stopi finansijske imovine.

Knjigovodstvena vrijednost finansijske imovine se umanjuje direktno kroz gubitke od umanjenja vrijednosti za svu finansijsku imovinu osim potraživanja od kupaca, čija knjigovodstvena vrijednost se umanjuje upotrebom računa umanjenja vrijednosti. Kada je potraživanje od kupca nenaplativo, otpisuje se preko računa umanjenja vrijednosti. Naknadne naplate ranije otpisanih iznosa se knjiže na teret umanjenja vrijednosti. Promjene u knjigovodstvenoj vrijednosti računa umanjenja vrijednosti se priznaju u izvještaju o bilansu uspjeha i ostaloj sveobuhvatnoj dobiti.

##### Finansijska imovina raspoloživa za prodaju

Osim izuzetka aktive namijenjene prodaji, ako se u sljedećem periodu iznos gubitka od umanjenja smanji i smanjenje se objektivno može povezati sa događajem koji je nastao nakon priznavanja umanjenja vrijednosti, sa izuzetkom vlasničkih instrumenata „raspoloživih za prodaju“, prethodno priznati gubitak od umanjenja vrijednosti se ispravlja kroz izvještaj o bilansu uspjeha i sveobuhvatnoj dobiti u mjeri koja neće rezultirati knjigovodstvenim iznosom većim nego što bi bio amortizirani trošak da nije došlo do priznavanja umanjenja vrijednosti na datum kada je umanjenje vrijednosti ispravljeno.

U vezi sa vlasničkim instrumentima "raspoloživim za prodaju", svako sljedeće povećanje u fer vrijednosti nakon priznavanja gubitaka od umanjenja se priznaje direktno u kapital.

##### Prestanak priznavanja finansijske imovine

Banka prestaje priznavati finansijsku imovinu samo kada ugovorna prava na novčane tokove od finansijske imovine isteknu; ili ako prenese finansijsku imovinu, pa samim tim i sve rizike i nagrade od vlasništva sredstva na drugi subjekt. Ako Banka ne prenese i zadrži suštinski sve rizike i povrate od vlasništva, i zadrži kontrolu nad finansijskom imovinom, Banka nastavlja da priznaje finansijsku imovinu.

#### Finansijske obaveze

##### Klasifikacija kao finansijska obaveza ili kapital

Dužnički ili vlasnički instrumenti su klasifikovani ili kao finansijske obaveze ili kao kapital u skladu sa suštinom ugovornog angažmana.

##### Vlasnički instrumenti

Vlasnički instrument je bilo koji ugovor koji dokazuje pravo na preostali iznos udjela u imovini subjekta nakon odbijanja svih njegovih obaveza. Vlasnički instrumenti koje je Banka izdala knjiže se u iznosu primljenih sredstava, umanjenih za troškove izdavanja.

##### Obaveze za ugovore o finansijskoj garanciji

Obaveze za ugovore o finansijskoj garanciji su inicijalno mjerene po fer vrijednosti i naknadno su mjerene po većem od:

- iznosa obaveze u ugovoru, kako je utvrđeno u skladu sa MRS 37 "Rezervisanja, potencijalne obaveze i potencijalna imovina"; ili
- iznosa inicijalno priznatog i, gdje je to odgovarajuće, umanjenog za kumulativnu amortizaciju priznatu u skladu sa politikama priznavanja prihoda koji su gore utvrđeni.

##### Finansijske obaveze

Finansijske obaveze su klasifikovane kao finansijske obaveze "iskazane po fer-vrijednosti kroz bilans uspjeha" ili kao "ostale finansijske obaveze". Banka stvara samo jednu kategoriju finansijskih obaveza za koju je računovodstvena osnova prikazano kako slijedi.

##### Ostale finansijske obaveze

Ostale finansijske obaveze, uključujući i obaveze po kreditima, se početno priznaju po fer vrijednosti, umanjenoj za transakcijske troškove. Ostale finansijske obaveze su naknadno mjerene po amortiziranom trošku koristeći metodu efektivne kamatne stope.

##### Ostale finansijske obaveze

Metoda efektivne kamate je metoda izračunavanja troškova amortizacije finansijske obaveze i određivanja troška kamate za relevantni period. Efektivna kamatna stopa je stopa koja tačno diskontuje procijenjena buduća plaćanja u gotovini kroz očekivani period trajanja finansijske obaveze, ili, gdje je to moguće, u kraćem periodu.

##### Prestanak priznavanja finansijske obaveze

Banka prestaje priznavati finansijsku obavezu kada, i samo kada, su obaveze Banke otpuštene, otkazane ili ističu.

**Napomene uz finansijske izvještaje za godinu koji je završila 31. decembra 2016.**

(svi iznosi su iskazani u hiljadama KM, osim ukoliko nije drugačije naznačeno)

**3. SAŽETAK TEMELJNIH RAČUNOVODSTVENIH POLITIKA (NASTAVAK)****Materijalna i nematerijalna imovina**

Nekretnine i oprema početno se iskazuju po trošku nabavke umanjenom za ispravku vrijednosti i akumulirane gubitke od umanjenja vrijednosti. Trošak nabavke obuhvata nabavnu cijenu i sve troškove direktno povezane s dovođenjem sredstva u radno stanje za namjeravanu upotrebu. Troškovi tekućeg održavanja i popravaka, zamjene te investicijskog održavanja manjeg obima priznaju se kao rashod kad su nastali.

Imovina u izgradnji, koja se gradi u svrhu pružanja usluga ili administrativne svrhe, iskazana je po trošku nabavke umanjenom za eventualne gubitke od umanjenja. Trošak nabavke uključuje i profesionalne naknade, te, za kvalificirana sredstva, troškove pozajmljivanja kapitalizirane u skladu sa računovodstvenom politikom Banke. Takva imovina se reklasifikuje na odgovarajuće kategorije nekretnina i opreme nakon što je dovršena i spremna za namjeravanu upotrebu.

Obračun amortizacije započinje u trenutku u kojem je sredstvo spremno za namjeravanu upotrebu. Amortizacija se obračunava linearnom metodom na temelju procijenjenog vijeka upotrebe sredstva.

Nematerijalna imovina početno se mjeri po trošku nabavke i amortizuje se linearno tokom procijenjenog vijeka upotrebe.

Procijenjeni vijek trajanja imovine se može prikazati kako slijedi:

	2016.	2015.
Građevinski objekti	33 – 50 godina	33 – 50 godina
Računari	5 godina	5 godina
Vozila	6 godina	6 godina
Namještaj i ostala uredska oprema	5 – 10 godina	5 – 10 godina
Nematerijalna imovina	5 godina	5 godina

Dobici ili gubici od otpisa ili otuđenja materijalne imovine utvrđuju se kao razlika između prihoda od prodaje i knjigovodstvenog iznosa te imovine i priznaju se u izvještaju o bilansu uspjeha i ostaloj sveobuhvatnoj dobiti u periodu u kojem su nastali.

**Umanjenje vrijednosti**

Na svaki datum izvještajnog perioda Banka preispituje knjigovodstvene iznose svojih nekretnina i opreme da bi utvrdila postoje li naznake da je došlo do gubitaka uslijed umanjenja vrijednosti navedene imovine. Ako postoje takve naznake, procjenjuje se nadoknadivi iznos sredstva da bi se mogao utvrditi eventualni gubitak nastao umanjenjem.

Nadoknadiva vrijednost je neto prodajna cijena ili vrijednost u upotrebi, zavisno od toga koja je viša. Za potrebe procjene vrijednosti u upotrebi, procijenjeni budući novčani tokovi diskontuju se do sadašnje vrijednosti primjenom diskontne stope prije oporezivanja koja odražava sadašnju tržišnu procjenu vremenske vrijednosti novca i rizike specifične za to sredstvo.

Ako je procijenjen nadoknadivi iznos sredstva manji od knjigovodstvenog iznosa, onda se knjigovodstveni iznos tog sredstva umanjuje do nadoknadivog iznosa. Gubici od umanjenja vrijednosti priznaju se odmah kao rashod, osim ako sredstvo nije zemljište ili zgrada koje se ne koristi kao investicijska nekretnina koja je iskazana po revalorizovanom iznosu, u kojem slučaju se gubitak od umanjenja iskazuje kao smanjenje vrijednosti nastalo revalorizacijom sredstva.

**Materijalna i nematerijalna imovina (nastavak)****Umanjenje vrijednosti (nastavak)**

Kod naknadnog poništenja gubitka od umanjenja vrijednosti, knjigovodstveni iznos sredstva povećava se do revidiranog procijenjenog nadoknadivog iznosa toga sredstva, pri čemu veća knjigovodstvena vrijednost ne premašuje knjigovodstvenu vrijednost koja bi bila utvrđena da u prethodnim godinama nije bilo priznatih gubitaka na tom sredstvu uslijed umanjenja vrijednosti. Poništenje gubitka od umanjenja vrijednosti odmah se priznaje kao prihod, osim ako se predmetno sredstvo ne iskazuje po procijenjenoj vrijednosti, u kojem slučaju se poništenje gubitka od umanjenja vrijednosti iskazuje kao povećanje uslijed revalorizacije.

Na dan 31. decembar 2016. godine, knjiženo je umanjenje materijalne imovine Banke u iznosu od 77 hiljada KM, dok na dan 31. decembar 2015. nije knjiženo umanjenje materijalne imovine Banke.

**Naknade zaposlenima**

U ime svojih zaposlenika, Banka plaća porez na dohodak, kao i doprinose za penziona, invalidsko, zdravstveno i osiguranje od nezaposlenosti, na i iz plate, koji su obračunavaju po zakonskim stopama tokom godine na bruto platu Banka gore navedene doprinose plaća u korist penzijskog i zdravstvenog fonda Federacije Bosne i Hercegovine (na federalnom i kantonalnom nivou). Nadalje, topli obrok, prijevoz i regres su plaćeni u skladu sa domaćim zakonskim propisima. Ovi troškovi su prikazani u bilansu uspjeha u periodu u kojem su nastali troškovi plata.

**Otpremnine za odlazak u penziju**

Banka pravi rezervisanja za otpremnine za odlazak u penziju u iznosu od 6 prosječnih mjesečnih plata zaposlenog ili 6 prosječnih plata na nivou Federacije Bosne i Hercegovine prema posljednjem objavljenom izvještaju Federalnog zavoda za statistiku, u zavisnosti šta je za zaposlenog povoljnije.

Banka knjiži troškove otpremnina za odlazak u penziju u periodu u kojem su otpremnine zarađene.

**Preračunavanje stranih valuta**

Transakcije u stranim valutama preračunavaju se u konvertibilne marke po službenom kursu CBBH na datum transakcije, koji odgovara tržišnom kursu. Monetarna imovina i obaveze iskazani u stranim valutama ponovno se preračunavaju na dan izvještaja o finansijskom položaju primjenom kursa važećeg na taj datum. Nenovčane stavke u stranoj valuti iskazane po fer vrijednosti preračunavaju se primjenom valutnog kursa važećeg na datum procjene fer vrijednosti.

**Napomene uz finansijske izvještaje za godinu koji je završila 31. decembra 2016.**

(svi iznosi su iskazani u hiljadama KM, osim ukoliko nije drugačije naznačeno)

Renovčane stavke u stranoj valuti iskazane po historijskom trošku se ne preračunavaju ponovno na datum izvještajnog perioda. Dobici i gubici proizašli iz promjena u kursovima valuta uključuju se u izvještaju o bilansu uspjeha i ostaloj sveobuhvatnoj dobiti.

Banka vrednuje svoju imovinu i obaveze prema srednjem kursu CBBH koji je važeći na datum izvještajnog perioda. Kursevi CBBH za najznačajnije valute koje je Banka primjenjivala u izradi bilansa na izvještajne datume su kako slijedi:

<b>31. decembar 2016.</b>	1 EUR = 1,95583 KM	1 USD = 1,855450KM
<b>31. decembar 2015.</b>	1 EUR = 1,95583 KM	1 USD = 1,790070KM

**Rezervisanja**

Banka priznaje rezervisanje ako ima sadašnju obavezu koja je nastala temeljem prošlih događaja, ako postoji vjerovatnoća da će za podmirenje obaveze biti potreban odliv resursa. Uprava Banke određuje iznos rezervisanja na temelju najbolje moguće procjene troškova koji će nastati podmirenjem obaveze.

Iznos priznat kao rezervisanje je najbolja procjena naknade koja je potrebna za podmirenje sadašnje obaveze na datum izvještajnog perioda, uzimajući u obzir rizike i neizvjesnosti obaveza. Gdje su rezervisanja mjerena pomoću novčanih tokova koji se procjenjuju za podmirenje sadašnjih obaveza, njihov knjigovodstveni iznos je sadašnja vrijednost tih novčanih tokova. Rezervisanja se ukidaju samo za one troškove za koje je rezervisanje izvorno priznato. Ako odljev ekonomskih koristi za podmirenje obaveza više nije vjerovjatan, rezervisanje se ukida.

**Kapital i rezerve****Dionički kapital**

Dionički kapital obuhvaća uplaćene redovne i prioritetne dionice i izražava se u KM po nominalnoj vrijednosti.

**Regulatorne rezerve**

Rezerva za kreditne gubitke formirana iz dobiti priznaje se u skladu sa propisima Agencije za bankarstvo FBiH ("FBA"), te nije raspodjeljiva.

**Revalorizacione rezerve za ulaganja**

Revalorizacione rezerve za ulaganja uključuju promjene u fer vrijednosti finansijske imovine raspoložive za prodaju.

**Zadržana dobit**

Dobit za godinu nakon raspodjele vlasnicima raspoređuje se u zadržanu dobit.

**Dividende**

Dividende na redovne dionice priznaju se kao obaveza u periodu u kojem su odobrene od strane dioničara Banke.

**Zarada po dionici**

Banka objavljuje osnovnu i razrijeđenu zaradu po dionici.

Osnovna zarada po dionici računa se dijeljenjem dobiti ili gubitka tekućeg razdoblja namijenjenih redovnim dioničarima Banke ponderisanim prosječnim brojem redovnih dionica u opticaju tokom perioda.

Banka je tokom dijela 2015 i 2016. godine u svom portfoliju držala 146 vlastitih dionica. Ovo je uzrokovalo smanjenje ponderisanog prosječnog broja dionica na 864.605 odnosno 864.721 u 2016. godini odnosno 2015 godini.



**Napomene uz finansijske izvještaje za godinu koji je završila 31. decembra 2016.**

(svi iznosi su iskazani u hiljadama KM, osim ukoliko nije drugačije naznačeno)

**4. KLJUČNE RAČUNOVODSTVENE PROSUDBE I KLJUČNI IZVORI PROCJENE**

U primjeni računovodstvenih politika Banke, koje su objašnjene u Napomeni 3., Uprava je obavezna da prosudi, procjeni i pretpostavi knjigovodstvenu vrijednost imovine i obaveza koje se ne mogu izvesti iz ostalih izvora. Procjene i povezane pretpostavke se temelje na ranijem iskustvu i ostalim faktorima koji su uzeti u obzir kao relevantni. Stvarni rezultati mogu se razlikovati od procijenjenih.

Procjene i temeljne pretpostavke se stalno revidiraju. Izmjene knjigovodstvenih procjena priznaju se u periodu izmjene ukoliko se odnose samo na taj period, ili u periodu izmjene i budućim periodima ukoliko izmjena utiče na tekući i buduće periode.

**Ključni izvori procjene neizvjesnosti**

Sljedeće su ključne pretpostavke koje se odnose na budućnost i ostali ključni izvori procjene neizvjesnosti na datum izvještajnog perioda, koji imaju značajan rizik uzrokovanja materijalnog usklađivanja knjigovodstvene vrijednosti sredstava i obaveza u narednoj finansijskoj godini.

*Vijek trajanja nekretnina i opreme*

Kao što je opisano u Napomeni 3., Banka pregleda procijenjeni vijek trajanja nekretnina i opreme na kraju svakog godišnjeg izvještajnog perioda.

*Umanjenje vrijednosti kredita i potraživanja*

Kao što je opisano u Napomeni 3., Banka ocjenjuje pokazatelje umanjenja vrijednosti kredita i potraživanja i njihov uticaj na procijenjene buduće tokove iz kredita i potraživanja.

*Regulatorna rezerviranja izračunata u skladu sa propisima FBA*

Za potrebe ocjene adekvatnosti kapitala i priznavanja rezervi za kreditne gubitke formirane iz dobiti u kapitalu i rezervama, u skladu sa lokalnim propisima i relevantnim propisima FBA, Banka također računa i rezerviranja u skladu sa tim propisima. Relevantni plasmani klasifikuju se u odgovarajuće skupine za potrebe FBA u skladu sa navedenim propisima ovisno o danima kašnjenja, finansijskom položaju dužnika i instrumentima osiguranja, te rezervišu u skladu sa propisanim postocima rezerviranja.

*Sudski sporovi*

Direkcija pravnih poslova Banke provodi pojedinačnu procjenu svih pasivnih sudskih sporova i vrši rezerviranja na portfolio osnovi.

Kao što je navedeno u Napomeni 29., Banka je rezervisala 904 hiljada KM (2015.: 913 hiljada KM), što rukovodstvo procjenjuje dovoljnim. Nije praktično procijeniti finansijski učinak promjena u pretpostavkama na temelju kojih rukovodstvo procjenjuje potrebu za rezerviranjima.

*Rezerviranja za naknade zaposlenim*

Kao što je opisano u Napomeni 3., u paragrafu sa nazivom naknade zaposlenim, rezerviranja za naknade zaposlenih se obračunavaju na osnovu neovisnog aktuarskog mišljenja o primjeni Međunarodnog računovodstvenog standarda 19 – Primanja uposlenih.

*Fer vrijednost finansijskih instrumenata*

Kao što je opisano u Napomeni 35., Uprava koristi procjenu u odabiru odgovarajuće tehnike vrednovanja za finansijske instrumente koji ne kotiraju na aktivnom tržištu. Primjenjuju se tehnike vrednovanja koje se obično koriste na tržištu. Finansijski instrumenti, osim kredita i potraživanja, se vrednuju analizom diskontovanih novčanih tokova na osnovu pretpostavki podržanih tržišnim cijenama ili stopama, ako je moguće. Procjena fer vrijednosti dionica koje ne kotiraju na berzi uključuju neke pretpostavke koje nisu podržane od strane vidljivih tržišnih cijena ili stopa.

**Napomene uz finansijske izvještaje za godinu koji je završila 31. decembra 2016.**

(svi iznosi su iskazani u hiljadama KM, osim ukoliko nije drugačije naznačeno)

**5. PRIHODI OD KAMATA I SLIČNI PRIHODI**

<i>Grupa i Banka</i>	<b>2016.</b>	<b>2015.</b>
Kamate na kredite odobrene pravnim licima	24.528	25.975
Kamate na kredite odobrene stanovništvu	28.999	28.007
Kamate na ulaganje u obveznice	1.912	1.203
Kamate na plasmane kod drugih banaka	135	148
Kamata na plasmane kod CBBH	-	-
	<b>55.574</b>	<b>55.333</b>

**6. RASHODI OD KAMATA I SLIČNI RASHODI**

<i>Grupa i Banka</i>	<b>2016.</b>	<b>2015.</b>
Kamate na depozite stanovništva	6.675	7.784
Kamate na depozite pravnih lica	2.027	2.752
Kamate na depozite i kredite banaka	2.821	2.368
Ostali rashodi po kamatama	43	-
	<b>11.566</b>	<b>12.904</b>

**7. PRIHODI OD NAKNADA I PROVIZIJA**

<i>Grupa i Banka</i>	<b>2016.</b>	<b>2015.</b>
Naknade od transakcija platnog prometa	18.480	16.311
Naknade od konverzija valuta	1.632	1.728
Naknade po vanbilansnim poslovima	1.677	1.553
	<b>21.789</b>	<b>19.592</b>

**8. RASHODI OD NAKNADA I PROVIZIJA**

<i>Grupa i Banka</i>	<b>2016.</b>	<b>2015.</b>
Naknade i provizije po platnom prometu	2.852	2.307
Ostale naknade prema bankama	507	387
	<b>3.359</b>	<b>2.694</b>

**9. PRIHODI OD KURSNIH RAZLIKA, NETO**

<i>Grupa i Banka</i>	<b>2016.</b>	<b>2015.</b>
Dobici od kursnih razlika nastalih kupoprodajom deviza	135.291	192.335
Gubici od kursnih razlika nastalih kupoprodajom deviza	(133.022)	(190.071)
	<b>2.269</b>	<b>2.264</b>

**Napomene uz finansijske izvještaje za godinu koji je završila 31. decembra 2016.**

(svi iznosi su iskazani u hiljadama KM, osim ukoliko nije drugačije naznačeno)

**10. OSTALI POSLOVNI PRIHODI**

	<i>Grupa</i>	<i>Grupa</i>	<i>Banka</i>	<i>Banka</i>
	<b>2016.</b>	<b>2015.</b>	<b>2016.</b>	<b>2015.</b>
Dobit od prodaje materijalne i nematerijalne imovine	735	975	735	975
Prihod od najma	582	629	582	629
Prihodi od dividendi - finansijska imovina raspoloživa za prodaju	14	14	14	14
Prihodi od dividendi - pridružena pravna lica (Napomena 22.)	-	-	105	100
Ostalo	711	474	711	474
	<b>2.042</b>	<b>2.092</b>	<b>2.147</b>	<b>2.192</b>

**11. TROŠKOVI ZAPOSLENIH**

Prosječan broj zaposlenih u Banci tokom godine koja je završila 31. decembra 2016., odnosno 31. decembra 2015. bio je 498, odnosno 479.

<i>Grupa i Banka</i>	<b>2016.</b>	<b>2015.</b>
Neto plate	10.057	9.505
Porezi i doprinosi	5.974	5.665
Ostalo	1.595	2.967
	<b>17.626</b>	<b>18.137</b>

**12. OSTALI ADMINISTRATIVNI TROŠKOVI**

<i>Grupa i Banka</i>	<b>2016.</b>	<b>2015.</b>
Troškovi usluga	4.425	4.256
Osiguranje	2.382	2.282
Zakupnina	1.890	1.749
Telekomunikacijski troškovi	1.132	1.067
Ostali porezi i doprinosi	1.213	1.360
Održavanje	1.764	1.720
Transport	1.041	1.157
Reklama, propaganda i reprezentacija	882	971
Troškovi energije	756	813
Troškovi materijala	687	755
Naknade regulatoru	723	658
Naknade članovima Nadzornog odbora	119	118
Ostali administrativni troškovi	1.012	676
	<b>18.026</b>	<b>17.582</b>

**Napomene uz finansijske izvještaje za godinu koji je završila 31. decembra 2016.**

(svi iznosi su iskazani u hiljadama KM, osim ukoliko nije drugačije naznačeno)

**13. UMANJENJA VRIJEDNOSTI I REZERVISANJA**

<b>Grupa i Banka</b>	<b>2016.</b>	<b>2015.</b>
Dati krediti i avansi klijentima (Napomena 20.)	6.233	9.753
Plasmani kod drugih banaka (Napomena 19.)	51	31
Ostala imovina (Napomena 23.)	9	662
Novac i računi kod banaka (Napomena 17.)	(120)	558
Finansijski instrumenti raspoloživi za prodaju (Napomena 22.)	(4)	(21)
	<b>6.169</b>	<b>10.983</b>

**14. OSTALA REZERVISANJA**

<b>Grupa i Banka</b>	<b>2016.</b>	<b>2015.</b>
Naknade zaposlenim (Napomena 29.)	1.289	441
Rezervisanja za sudske sporove (Napomena 29.)	282	(154)
Rezervisanja za vanbilans (Napomena 29.)	(185)	(1.259)
Ostala rezervisanja (Napomena 29.)	669	559
	<b>2.055</b>	<b>(413)</b>

**15. POREZ NA DOBIT**

Porezna obaveza Banke izračunava se na temelju računovodstvene dobiti, uzimajući u obzir porezno nepriznate troškove. Stopa poreza na dobit za godine koje su završile 31. decembra 2016. i 31. decembra 2015. je 10%. U 2016. godini je stupio na snagu novi Zakon o porezu na dobit („Službene novine FBiH“, broj 15/16) koji je uveo nove odredbe koje se odnose na priznavanje poreznog kredita na porez plaćen u Republici Srpskoj i Brčko Distriktu, ali je također uveo porezne olakšice za smanjenje porezne obaveze. Porez na dobit plaćen u Republici Srpskoj i Brčko Distriktu je priznat u FBiH samo do iznosa koji bi bio plaćen primjenom Zakona o porezu na dobit FBiH. Nove porezne olakšice koje su uvedene se odnose na troškove plata, isplaćenih novoprimljenim zaposlenicima, pod uslovima koji su propisani Zakonom o porezu na dobit. Ukupan porez priznat u izvještaju o bilansu uspjeha i ostaloj sveobuhvatnoj dobiti se može prikazati kako slijedi:

<b>Grupa i Banka</b>	<b>2016.</b>	<b>2015.</b>
Tekući porez na dobit FBiH	1.608	1.737
Trošak poreza RS i BD	60	-
Odgodena porezna imovina	(121)	(266)
Odgodena porezna obaveza	516	-
	<b>2.063</b>	<b>1.471</b>

**Napomene uz finansijske izvještaje za godinu koji je završila 31. decembra 2016.**

(svi iznosi su iskazani u hiljadama KM, osim ukoliko nije drugačije naznačeno)

**15. POREZ NA DOBIT (NASTAVAK)**

Usklađenje između poreza na dobit predstavljenog u poreznom bilansu i računovodstvenom porezu na dobit može se prikazati kako slijedi:

	<b>Grupa</b>	<b>Grupa</b>	<b>Banka</b>	<b>Banka</b>
	<b>2016.</b>	<b>2015.</b>	<b>2016.</b>	<b>2015.</b>
Dobit prije oporezivanja	<b>21.466</b>	<b>16.397</b>	<b>20.748</b>	<b>15.939</b>
<i>Porez na dobit po zakonskoj stopi od 10%</i>	<b>2.147</b>	<b>1.640</b>	<b>2.075</b>	<b>1.594</b>
Neoporezivi prihod	(648)	(63)	(648)	(63)
Efekat porezno nepriznatih rashoda	268	206	268	206
Ostalo (porezne olakšice)	(87)	-	(87)	-
Efekat dividendi i udjela u dobiti za koje su porezi plaćeni	(72)	(46)	-	-
<b>Tekući porez na dobit</b>	<b>1.608</b>	<b>1.737</b>	<b>1.608</b>	<b>1.737</b>
<b>Efektivna poreska stopa za godinu</b>	<b>7,49%</b>	<b>10,59%</b>	<b>7,75%</b>	<b>10,90%</b>

Promjena u odgođenoj poreznoj imovini se mogu prikazati kako slijedi:

<b>Grupa i Banka</b>	<b>2016.</b>	<b>2015.</b>
<b>Stanje na početku godine</b>	266	-
Smanjenje (povećanje porezne obaveze)	(120)	-
Povećanje (smanjenje porezne obaveze)	241	266
<b>Stanje na kraju godine</b>	<b>387</b>	<b>266</b>

Promjena u odgođenim poreznim obavezama se mogu prikazati kako slijedi:

<b>Grupa i Banka</b>	<b>2016.</b>	<b>2015.</b>
<b>Stanje na početku godine</b>	-	-
Smanjenje (povećanje porezne obaveze)	516	-
<b>Stanje na kraju godine</b>	<b>516</b>	-

**16. ZARADA PO DIONICI**

Osnovna zarada po dionici izračunata je dijeljenjem dobiti koja je na raspolaganju dioničarima sa prosječnim brojem običnih dionica tokom godine.

	<b>Grupa</b>	<b>Grupa</b>	<b>Banka</b>	<b>Banka</b>
	<b>2016.</b>	<b>2015.</b>	<b>2016.</b>	<b>2015.</b>
Neto dobit na raspolaganju dioničarima	19.403	14.926	18.685	14.468
Prosječan broj običnih dionica tokom godine	864.605	864.721	864.605	864.721
<b>Osnovna zarada po dionici (KM)</b>	<b>22,44</b>	<b>17,26</b>	<b>21,61</b>	<b>16,73</b>

Banka je tokom dijela 2015. i 2016. godine u svom portfoliju držala 146 vlastitih dionica. Ovo je uzrokovalo smanjenje ponderisanog prosječnog broja dionica na 864.605 odnosno 864.721 u 2016. godini odnosno 2015 godini.

**17. NOVAC I RAČUNI KOD BANAKA**

<b>Grupa i Banka</b>	<b>31. decembar 2016.</b>	<b>31. decembar 2015.</b>
Novac u blagajni	52.371	46.182
Sredstva na tekućim računima kod drugih banaka u stranim valutama	47.560	89.318
Sredstva na tekućem računu kod CBBH	11.784	29.867
<b>Ukupno prije rezervisanja</b>	<b>111.715</b>	<b>165.367</b>
Manje: Umanjenje vrijednosti	(541)	(661)
	<b>111.174</b>	<b>164.706</b>

Umanjenja vrijednosti se odnosi na čekove i na sredstva na računima kod drugih banaka u stranim valutama. Promjene u rezervisanjima se mogu prikazati kako slijedi:

**Napomene uz finansijske izvještaje za godinu koji je završila 31. decembra 2016.**

(svi iznosi su iskazani u hiljadama KM, osim ukoliko nije drugačije naznačeno)

<b>Grupa i Banka</b>	<b>2016.</b>	<b>2015.</b>
<b>Stanje na dan 1. januar</b>	<b>661</b>	<b>103</b>
Promjene, neto (Napomena 13.)	(120)	558
<b>Stanje na dan 31. decembar</b>	<b>541</b>	<b>661</b>

**18. OBAVEZNA REZERVA KOD CENTRALNE BANKE BOSNE I HERCEGOVINE**

<b>Grupa i Banka</b>	<b>31. decembar 2016.</b>	<b>31. decembar 2015.</b>
Posebna rezerva po članu 42 a. Zakona o bankama	16.375	20.382
Obezna rezerva kod CBBH	96.935	70.748
	<b>113.310</b>	<b>91.130</b>

U skladu sa Zakonom o bankama (član 42 a. I 42 b.), Banka je dužna po završetku radnog dana izdavajati sredstva kao posebnu rezervu na račun obaveznih rezervi kod CBBiH. Osnovica za izračun posebnih rezervi na dan 31. decembra 2016 godine je iznosila 42.222 hiljade KM (31. decembar 2015.: 18.188 hiljada KM).

Minimalna obavezna rezerva izračunata je kao procenat od prosječnog stanja primljenih depozita i pozajmljenih sredstava za svaki radni dan tokom prethodnih 10 kalendarskih dana držanja obaveznih rezervi. Stope minimalne obavezne rezerve su iznosile 10% od ukupnih depozita i pozajmljenih sredstava. Centralna Banka BiH obračunava naknadu na novčana sredstva koja se drže iznad obavezne rezerve, na računu kod Centralne Banke. Za period koji se obračunavala, kamatna stopa na sredstva iznad obavezne rezerve iznosila je 0,02% (2015: 0% do 0,147%). Gotovina držana kao obavezna rezerva na računu kod Centralne banke Bosne i Hercegovine nije dostupna Banci bez specijalnog odobrenja Centralne banke Bosne i Hercegovine i Agencije za bankarstvo FBiH. Nova Odluku o utvrđivanju i održavanju obaveznih rezervi i utvrđivanju naknade CBBiH bankama na iznos rezerve („Službeni glasnik BiH“, br. 30/16) je u primjeni od 1. jula 2016. godine, prema kojoj se utvrđuje jedinstvena stopa obavezne rezerve od 10% koju CBBiH primjenjuje na osnovicu za obračun obavezne rezerve. Na iznos sredstava iznad obavezne rezerve, CBBiH obračunava naknadu po stopi koja je jednaka 50% stope koju primjenjuje Evropska centralna banka (ECB) na depozite komercijalnih banaka.

U skladu sa Zakonom o bankama (član 42 a. I 42 b.), Banka je dužna po završetku radnog dana izdavajati sredstva kao posebnu rezervu na račun obaveznih rezervi kod CBBiH. Osnovica za izračun posebnih rezervi na dan 31. decembra 2016 godine je iznosila 42.222 hiljade KM (31. decembar 2015.: 18.188 hiljada KM).

Minimalna obavezna rezerva izračunata je kao procenat od prosječnog stanja primljenih depozita i pozajmljenih sredstava za svaki radni dan tokom prethodnih 10 kalendarskih dana držanja obaveznih rezervi. Stope minimalne obavezne rezerve su iznosile 10% od ukupnih depozita i pozajmljenih sredstava. Centralna Banka BiH obračunava naknadu na novčana sredstva koja se drže iznad obavezne rezerve, na računu kod Centralne Banke. Za period koji se obračunavala, kamatna stopa na sredstva iznad obavezne rezerve iznosila je 0,02% (2015: 0% do 0,147%). Gotovina držana kao obavezna rezerva na računu kod Centralne banke Bosne i Hercegovine nije dostupna Banci bez specijalnog odobrenja Centralne banke Bosne i Hercegovine i Agencije za bankarstvo FBiH. Nova Odluku o utvrđivanju i održavanju obaveznih rezervi i utvrđivanju naknade CBBiH bankama na iznos rezerve („Službeni glasnik BiH“, br. 30/16) je u primjeni od 1. jula 2016. godine, prema kojoj se utvrđuje jedinstvena stopa obavezne rezerve od 10% koju CBBiH primjenjuje na osnovicu za obračun obavezne rezerve. Na iznos sredstava iznad obavezne rezerve, CBBiH obračunava naknadu po stopi koja je jednaka 50% stope koju primjenjuje Evropska centralna banka (ECB) na depozite komercijalnih banaka.

U skladu sa Zakonom o bankama (član 42 a.), Banka je dužna po završetku radnog dana 50% dnevnog stanja tih sredstava držati u novčanom obliku kao posebnu rezervu na računu obavezne rezerve kod CBBH.

Kamatna stopa na sredstva obavezne rezerve kao i na sredstva iznad obavezne rezerve iznosi 0%. Novčana sredstva držana kao obavezna rezerva na računu kod CBBH nisu dostupna za korištenje bez specijalnog odobrenja CBBH i FBA.

Nova Odluku o utvrđivanju i održavanju obaveznih rezervi i utvrđivanju naknade CBBiH bankama na iznos rezerve („Službeni glasnik BiH“, br. 30/16) je u primjeni od 1. jula 2016. godine, prema kojoj se utvrđuje jedinstvena stopa obavezne rezerve od 10% koju CBBiH primjenjuje na osnovicu za obračun obavezne rezerve. Na iznos sredstava iznad obavezne rezerve, CBBiH obračunava naknadu po stopi koja je jednaka 50% stope koju primjenjuje Evropska centralna banka (ECB) na depozite komercijalnih banaka.

**19. PLASMANI KOD DRUGIH BANAKA**

<b>Grupa i Banka</b>	<b>31. decembar 2016.</b>	<b>31. decembar 2015.</b>
<i>Plasmani kod banaka</i>		
Plasmani na tržištu novca	4.517	1.941
	4.517	1.941
<b>Ukupno prije umanjenja</b>	<b>4.517</b>	<b>1.941</b>
Manje: Umanjenje vrijednosti	(90)	(39)
	<b>4.427</b>	<b>1.902</b>

**Napomene uz finansijske izvještaje za godinu koji je završila 31. decembra 2016.**

(svi iznosi su iskazani u hiljadama KM, osim ukoliko nije drugačije naznačeno)

**19. PLASMANI KOD DRUGIH BANAKA (NASTAVAK)**

Plasmani kod banaka izraženi u EUR i u drugim valutama na dan 31. decembar 2016. predstavljaju kamatonosnu imovinu.

Promjene u umanjenju vrijednosti se mogu prikazati kako slijedi:

<b>Grupa i Banka</b>	<b>2016.</b>	<b>2015.</b>
<b>Stanje na dan 1. januar</b>	<b>39</b>	<b>8</b>
Promjene (Napomena 13.)	51	31
<b>Stanje na dan 31. decembar</b>	<b>90</b>	<b>39</b>
<b>Očekivano dospijeće:</b>		
- u periodu do 12 mjeseci od datuma izvještajnog perioda	4.517	1.941
- u periodu preko 12 mjeseci od datuma izvještajnog perioda	-	-
Manje: Umanjenje vrijednosti	(90)	(39)
	<b>4.427</b>	<b>1.902</b>

**20. DATI KREDITI I AVANSI KLIJENTIMA**

<b>Grupa i Banka</b>	<b>31. decembar 2016.</b>	<b>31. decembar 2015.</b>
<i>Dugoročni krediti</i>		
Fizička lica	394.870	360.859
Pravna lica	299.159	298.993
	694.029	659.852
<i>Kratkoročni krediti</i>		
Fizička lica	24.380	23.264
Pravna lica	215.409	197.165
	239.789	220.429
<b>Ukupno krediti prije umanjenja vrijednosti</b>	<b>933.818</b>	<b>880.281</b>
Manje: Umanjenje vrijednosti zasnovano na individualnoj procjeni	(50.923)	(47.421)
Manje: Umanjenje vrijednosti zasnovano na grupnoj procjeni	(38.452)	(37.966)
	<b>844.443</b>	<b>794.894</b>

Promjene na umanjenju vrijednosti mogu se prikazati kako slijedi:

<b>Grupa i Banka</b>	<b>2016.</b>	<b>2015.</b>
<b>Stanje na dan 1. januar</b>	<b>85.387</b>	<b>76.230</b>
Promjena rezervisanja, neto (Napomena 13.)	6.233	9.753
Reklasifikacija potraživanja iz vanbilansa uslijed ponovnog priznavanja	-	250
Prenos na ostalu imovinu (Napomena 23.)	(74)	(306)
Otpisi	(1.870)	(18)
Unwinding	(301)	(522)
<b>Stanje na dan 31. decembar</b>	<b>89.375</b>	<b>85.387</b>

Dati krediti i avansi klijentima prikazani su sa obračunatom kamatom u iznosu od 5.304 hiljada KM (2015.: 5.089 hiljada KM i umanjeni za odgođeni prihod od naknada u iznosu od 4.267 hiljada KM (2015.: 3.700 hiljade KM).

**Napomene uz finansijske izvještaje za godinu koji je završila 31. decembra 2016.**

(svi iznosi su iskazani u hiljadama KM, osim ukoliko nije drugačije naznačeno)

**20. DATI KREDITI I AVANSI KLIJENTIMA (NASTAVAK)**

Analiza bruto kredita prije umanjenja vrijednosti po privrednim granama može se prikazati kako slijedi:

<i>Grupa i Banka</i>	<b>31. decembar 2016.</b>	<b>31. decembar 2015.</b>
Finansijsko posredovanje	4.712	3.077
Građevinarstvo	35.203	37.819
Hoteli i restorani	7.140	4.672
Javna uprava i odbrana, obavezno socijalno osiguranje	267	317
Nekretnine, iznajmljivanje i poslovne aktivnosti	27.460	22.073
Obrazovanje	187	285
Opskrba električnom energijom, plinom i vodoopskrba	6.060	3.315
Ostalo	285.902	276.290
Proizvodnja	140.897	139.937
Rudarstvo i vađenje	3.050	4.243
Zdravstvo i socijalni rad	3.690	4.130
Stanovništvo	419.250	384.123
	<b>933.818</b>	<b>880.281</b>

Iznosi predstavljeni u tabeli iznad uključuju glavnice kredita uvećanu za potraživanje po kamatama i umanjenu za unaprijed naplaćene naknade na dan 31. decembar 2016., odnosno 31. decembar 2015. godine. Ukupan iznos kredita koji su u statusu neizmirenja bio je 89.686 hiljada KM i 85.813 hiljada KM na dan 31. decembar 2016., odnosno 31. decembar 2015. godine.

Ponderisana prosječna kamatna stopa na kredite i avanse klijentima na dan 31. decembra 2016. godine se može prikazati kako slijedi:

<i>Grupa i Banka</i>	<b>2016.</b>	<b>2015.</b>
Pravna lica	5,08%	5,56%
Fizička lica	7,23%	7,42%

**21. ULAGANJA U PRIDRUŽENA PRAVNA LICA**

Ulaganja Banke u pridružena pravna lica su kako slijedi:

<i>Naziv kompanije</i>	<i>Grupa</i>		<i>Banka</i>	
	<b>31. decembar 2016.</b>	<b>31. decembar 2015.</b>	<b>31. decembar 2016.</b>	<b>31. decembar 2015.</b>
Sparkasse Leasing d.o.o. Sarajevo	1.831	1.442	607	607
S-Premium d.o.o. Sarajevo	500	151	49	49
Sparkasse nekretnine d.o.o. Sarajevo u likvidaciji	41	60	49	49
	<b>2.372</b>	<b>1.653</b>	<b>705</b>	<b>705</b>



**Napomene uz finansijske izvještaje za godinu koji je završila 31. decembra 2016.**

(svi iznosi su iskazani u hiljadama KM, osim ukoliko nije drugačije naznačeno)

**21. ULAGANJA U PRIDRUŽENA PRAVNA LICA (NASTAVAK)**

Za sva pridružena društva, datum izvještavanja je 31. decembar. Sažetak finansijskih informacija pridruženih društava prikazani su ispod:

	31. decembar 2016.	31. decembar 2015.
Ukupna imovina	58.196	53.191
Ukupne obaveze	(53.354)	(49.815)
Neto imovina	4.842	3.376
<b>Učešće Grupe u neto imovini pridruženih društava</b>	<b>2.372</b>	<b>1.653</b>

Promjene na ulaganjima u pridružena društva mogu se prikazati kako slijedi:

	Grupa	Grupa	Banka	Banka
	po metodi udjela		po trošku sticanja	
	2016.	2015.	2016.	2015.
<b>Stanje na dan 1. januar</b>	<b>1.653</b>	<b>1.195</b>	<b>705</b>	<b>705</b>
Isplaćene dividende (Napomena 10.)	(105)	(100)	-	-
Udio u neto rezultatu pridruženih društava	824	558	-	-
<b>Stanje na dan 31. decembar</b>	<b>2.372</b>	<b>1.653</b>	<b>705</b>	<b>705</b>

**22. FINANSIJSKA IMOVINA RASPOLOŽIVA ZA PRODAJU**

Grupa i Banka	31. decembar 2016.	31. decembar 2015.
<b>Ukupno instrumenata kapitala</b>	<b>179</b>	<b>179</b>
Vlada Federacije Bosne i Hercegovine i Republike Srpske - obveznice	44.632	45.002
Vlada Republike Austrije – obveznice	11.591	-
Vlada Republike Hrvatske – obveznice	8.894	8.912
Vlada Federacije Bosne i Hercegovine i Republike Srpske - trezorski zapisi	-	3.773
<b>Ukupno dužnički vrijednosni papiri</b>	<b>65.117</b>	<b>57.687</b>
Manje: Umanjenje vrijednosti	(201)	(205)
	<b>65.095</b>	<b>57.661</b>

Kamatna stopa na trezorske zapise iznosila je od 0,61% do 3,2% godišnje tokom 2016. godine, odnosno od 0,61% do 3,2% godišnje tokom 2015. godine, a na obveznice od 2,5% do 6,1% godišnje tokom 2016. godine, odnosno od 2,5% do 6,1% godišnje tokom 2015. godine.

Promjene u umanjenju vrijednosti se mogu prikazati kako slijedi:

Grupa i Banka	2016.	2015.
<b>Stanje na dan 1. januar</b>	<b>205</b>	<b>226</b>
Promjena, neto (Napomena 13.)	(4)	(21)
<b>Stanje na dan 31. decembar</b>	<b>201</b>	<b>205</b>

**Napomene uz finansijske izvještaje za godinu koji je završila 31. decembra 2016.**

(svi iznosi su iskazani u hiljadama KM, osim ukoliko nije drugačije naznačeno)

**22. FINANSIJSKA IMOVINA RASPOLOŽIVA ZA PRODAJU (NASTAVAK)***Očekivano dospijeće:*

- u periodu do 12 mjeseci od datuma izvještajnog perioda	86	3.793
- u periodu preko 12 mjeseci od datuma izvještajnog perioda	65.210	54.073
Manje: Umanjenje vrijednosti	(201)	(205)
	<b>65.095</b>	<b>57.661</b>

**23. OSTALA IMOVINA**

<b>Grupa i Banka</b>	<b>31. decembar 2016.</b>	<b>31. decembar 2015.</b>
Stečena materijalna imovina	2.886	4.030
Potraživanja od ovlaštenog mjenjača	1.536	1.591
Potraživanja od domaćih transakcija	1.394	885
Potraživanja za provizije i naknade	1.295	1.184
Sitan inventar	263	224
Potraživanja Western Union-a	113	56
Potraživanja od inostranih banaka - valuta na putu	92	7.291
Potraživanja za PDV	2	2
Ostala imovina	2.228	1.884
<b>Ukupno ostala imovina prije umanjenja vrijednosti</b>	<b>9.809</b>	<b>17.147</b>
Manje: Umanjenje vrijednosti	(5.142)	(6.214)
	<b>4.667</b>	<b>10.933</b>

Promjene na umanjenju vrijednosti se mogu prikazati kako slijedi:

<b>Grupa i Banka</b>	<b>2016.</b>	<b>2015.</b>
<b>Stanje na dan 1. januar</b>	<b>6.214</b>	<b>6.548</b>
Promjena, neto (Napomena 13.)	9	662
Prenos sa potraživanja za date kredite i avanse (Napomena 20.)	74	306
Prodaja stečene materijalne imovine	(1.123)	(978)
Otpisi	(32)	(324)
<b>Stanje na dan 31. decembar</b>	<b>5.142</b>	<b>6.214</b>

**Napomene uz finansijske izvještaje za godinu koji je završila 31. decembra 2016.**

(svi iznosi su iskazani u hiljadama KM, osim ukoliko nije drugačije naznačeno)

**24. MATERIJALNA I NEMATERIJALNA IMOVINA**

<i>Grupa i Banka</i>	Građevine i zemljište	Računari	Vozila	Namještaj i uredska oprema	Patenti, licence i softveri	Ulaganja u tuđe nekret- nine	Sredstva u pripremi	Ukupno
NABAVNA VRIJEDNOST								
<b>Na dan 31. decembar 2014.</b>	<b>25.235</b>	<b>3.780</b>	<b>647</b>	<b>10.030</b>	<b>6.910</b>	<b>1.310</b>	<b>1.004</b>	<b>48.916</b>
Povećanja	-	-	-	-	-	-	7.453	7.453
Prijenos (sa) / na	2.837	643	900	1.291	1.642	153	(7.466)	-
Smanjenja	-	(16)	(226)	(25)	-	(2)	-	(269)
<b>Na dan 31. decembar 2015.</b>	<b>28.072</b>	<b>4.407</b>	<b>1.321</b>	<b>11.296</b>	<b>8.552</b>	<b>1.461</b>	<b>991</b>	<b>56.100</b>
Povećanja	-	-	-	-	-	-	2.936	2.936
Prijenos (sa) / na	42	166	337	657	1.524	378	(3.104)	-
Reklasifikacija	-	-	-	-	-	-	160	160
Smanjenja	-	(505)	(60)	(303)	(6)	(684)	(143)	(1.701)
<b>Na dan 31. decembar 2016.</b>	<b>28.114</b>	<b>4.068</b>	<b>1.598</b>	<b>11.650</b>	<b>10.070</b>	<b>1.155</b>	<b>840</b>	<b>57.495</b>
ISPRAVKA VRIJEDNOSTI								
<b>Na dan 31. decembar 2014.</b>	<b>3.025</b>	<b>2.191</b>	<b>278</b>	<b>6.054</b>	<b>5.067</b>	<b>959</b>	-	<b>17.574</b>
Amortizacija	496	435	223	1.069	744	142	-	3.109
Smanjenja	-	(14)	(106)	(24)	-	(1)	-	(145)
<b>Na dan 31. decembar 2015.</b>	<b>3.521</b>	<b>2.612</b>	<b>395</b>	<b>7.099</b>	<b>5.811</b>	<b>1.100</b>	-	<b>20.538</b>
Amortizacija	551	496	244	1.075	993	178	-	3.537
Smanjenja	-	(505)	(54)	(303)	(5)	(684)	-	(1.551)
<b>Na dan 31. decembar 2016.</b>	<b>4.072</b>	<b>2.603</b>	<b>585</b>	<b>7.871</b>	<b>6.799</b>	<b>594</b>	-	<b>22.524</b>
NETO KNJIGOVODSTVENA VRIJEDNOST								
<b>Na dan 31. decembar 2016.</b>	<b>24.042</b>	<b>1.465</b>	<b>1.013</b>	<b>3.779</b>	<b>3.271</b>	<b>561</b>	<b>840</b>	<b>34.971</b>
<b>Na dan 31. decembar 2015.</b>	<b>24.551</b>	<b>1.795</b>	<b>926</b>	<b>4.197</b>	<b>2.741</b>	<b>361</b>	<b>991</b>	<b>35.562</b>

**Napomene uz finansijske izvještaje za godinu koji je završila 31. decembra 2016.**

(svi iznosi su iskazani u hiljadama KM, osim ukoliko nije drugačije naznačeno)

**25. ULAGANJE U INVESTICIJSKE NEKRETNINE**

<b>Grupa i Banka</b>	<b>Zgrade</b>
<b>NABAVNA VRIJEDNOST</b>	
Na dan 31. decembar 2014.	<b>6.440</b>
Povećanja	-
Na dan 31. decembar 2015.	<b>6.440</b>
Povećanja	-
Na dan 31. decembar 2016.	<b>6.440</b>
<b>AKUMULIRANA AMORTIZACIJA</b>	
<b>Na dan 31. decembar 2014.</b>	<b>514</b>
Amortizacija	129
<b>Na dan 31. decembar 2015.</b>	<b>643</b>
Amortizacija	129
<b>Na dan 31. decembar 2016.</b>	<b>772</b>
<b>KNJIGOVODSTVENA VRIJEDNOST</b>	
<b>Na dan 31. decembar 2016.</b>	<b>5.668</b>
<b>Na dan 31. decembar 2015.</b>	<b>5.798</b>

Ulaganje u nekretnine se odnosi na poslovne prostore (spratove) date u zakup u zgradi Centrale u Sarajevu, koji se ne koristi od strane Banke. Ulaganje u nekretnine knjigovodstvene vrijednosti 5.668 hiljada KM (2015.: 5.798 hiljada KM) stavljeno je u upotrebu u 2010. godini. Banka ja po osnovu ulaganja u nekretnine za 2016. godinu, ostvarila ukupan prihod od rente u iznosu od 582 hiljada KM – Napomena 10. (2015. – 629 hiljada KM), dok su direktni troškovi za godinu iznosili 54 hiljade KM (2015. – 47 hiljada KM). Po mišljenju Uprave fer vrijednost ulaganja u nekretnine na 31. decembar 2016. i 2015. godine se značajno ne razlikuje od knjigovodstvene vrijednosti zgrade u toku 2016. i 2015. godine.

**26. OBAVEZE PREMA DRUGIM BANKAMA**

<b>Grupa i Banka</b>	<b>31. decembar 2016.</b>	<b>31. decembar 2015.</b>
<i>Depoziti po viđenju</i>		
U domaćoj valuti	1.164	6.756
U stranim valutama	359	599
	<b>1.523</b>	<b>7.355</b>
<i>Oročeni depoziti</i>		
U domaćoj valuti	10.662	11.500
U stranim valutama	160.639	184.015
	<b>171.301</b>	<b>195.515</b>
	<b>172.824</b>	<b>202.870</b>

**Napomene uz finansijske izvještaje za godinu koji je završila 31. decembra 2016.**

(svi iznosi su iskazani u hiljadama KM, osim ukoliko nije drugačije naznačeno)

**27. OBAVEZE PREMA KLIJENTIMA**

<b>Grupa i Banka</b>	<b>31. decembar 2016.</b>	<b>31. decembar 2015.</b>
<i>Depoziti po viđenju:</i>		
<i>Fizička lica:</i>		
U domaćoj valuti	144.499	109.081
U stranim valutama	58.554	47.736
	203.053	156.817
<i>Pravna lica:</i>		
U domaćoj valuti	118.023	153.771
U stranim valutama	25.285	26.380
	143.308	180.151
<i>Ostale vladine i nevladine organizacije:</i>		
U domaćoj valuti	16.643	27.538
U stranim valutama	4.859	6.300
	21.502	33.838
<b>Ukupno depozit po viđenju</b>	<b>367.863</b>	<b>370.806</b>
<i>Oročeni depoziti:</i>		
<i>Fizička lica:</i>		
U domaćoj valuti	141.638	136.395
U stranim valutama	151.431	158.358
	293.069	294.753
<i>Pravna lica:</i>		
U domaćoj valuti	93.937	81.394
U stranim valutama	14.298	3.124
	108.235	84.518
<i>Ostale vladine i nevladine organizacije:</i>		
U domaćoj valuti	23.139	21.379
U stranim valutama	33	22
	23.172	21.401
<b>Ukupno oročeni depozit</b>	<b>424.476</b>	<b>400.672</b>
	<b>792.339</b>	<b>771.478</b>

Kamatne stope na depozite po viđenju bile su 0,00% do 0,02% godišnje, odnosno 0,00% do 0,14% godišnje, a za oročene depozite 0,00% do 1,91% godišnje, odnosno 0,14% do 2,37%, za godinu završenu 31. decembra 2016. odnosno 2015.

**28. OBAVEZE PO UZETIM KREDITIMA**

<b>Grupa i Banka</b>	<b>31. decembar 2016.</b>	<b>31. decembar 2015.</b>
Evropska investiciona banka (EIB) - <i>prosječna ponderirana kamatna stopa po povučenim tranšama iznosi 1,79% sa sljedećim rokovima dospijeća: 15. oktobar 2018., 15. avgust 2020. i 15. maj 2023. godine</i>	44.111	30.027
Evropska banka za obnovu i razvoj (EBRD) - <i>prosječna ponderirana kamatna stopa 1,60% godišnje i rokom dospijeća 8. jula 2018. godine</i>	3.916	6.336
Fondacija za održivi razvoj (OdRaz) - <i>prosječna ponderirana kamatna stopa 1,13% i sljedećim rokovima dospijeća: 1. juni 2017., 1. avgust 2022. i 1. novembar 2023. godine</i>	512	655
	<b>48.539</b>	<b>37.018</b>

**Napomene uz finansijske izvještaje za godinu koji je završila 31. decembra 2016.**

(svi iznosi su iskazani u hiljadama KM, osim ukoliko nije drugačije naznačeno)

**29. REZERVISANJA**

<b>Grupa i Banka</b>	<b>31. decembar 2016.</b>	<b>31. decembar 2015.</b>
Rezervisanja za vanbilansne stavke	2.597	2.782
Rezervisanja za naknade zaposlenim	2.289	2.183
Rezervisanja za sudske sporove	904	913
Ostala rezervisanja	2.095	1.426
	<b>7.885</b>	<b>7.304</b>

**Potencijalne i preuzete obaveze**

Tokom svog poslovanja, Banka preuzima i kreditne obaveze koje se vode na računima u vanbilansnoj evidenciji, a koje se odnose na garancije, akreditive i neiskorišteni dio odobrenih kredita.

<b>Grupa i Banka</b>	<b>31. decembar 2016.</b>	<b>31. decembar 2015.</b>
Odobreni, a neiskorišteni krediti	120.883	98.513
Činidbene garancije	42.328	38.969
Plative garancije	31.348	32.404
Akreditivi	2.774	2.880
	<b>197.333</b>	<b>172.766</b>

Na dan 31. decembra 2016. godine, rezervisanja za naknade zaposlenim predstavljaju neiskorištene dane godišnjeg odmora, te otpremnine prilikom odlaska u penziju i bonuse, a utvrđene su metodom projektovane kreditne jedinice. U svrhu aktuarske procjene, korištene su sljedeće pretpostavke:

- diskontna stopa 5% godišnje,
- očekivana stopa rasta plata 1% godišnje (do odlaska u penziju) (za 2015. stopa rasta plata 1,0 %),
- statistički podaci o visini prosječne plate u FBiH, u RS i u Banci,
- demografske pretpostavke (mortalitet, fluktuacija).

Promjene u rezervisanju se mogu prikazati kako slijedi:

<b>Grupa i Banka</b>	<b>Vanbilans</b>	<b>Naknade zaposlenim</b>	<b>Sudski sporovi</b>	<b>Ostala rezervisanja</b>	<b>Ukupno</b>
<b>Stanje na dan 1. januar 2015.</b>	4.041	1.742	1.177	<b>867</b>	<b>7.827</b>
Priznata dodatna rezervisanja, neto (Napomena 14.)	-	1.406	-	559	1.965
Otpuštanje zbog ponovnog mjerenja (Napomena 14.)	(1.259)	(965)	(154)	-	(2.378)
Otpuštanje zbog isplate	-	-	(110)	-	(110)
<b>Stanje na dan 31. decembar 2015.</b>	2.782	2.183	913	<b>1.426</b>	<b>7.304</b>
Priznata dodatna rezervisanja, neto (Napomena 14.)	-	1.289	282	669	2.240
Otpuštanje zbog ponovnog mjerenja (Napomena 14.)	(185)	-	-	-	(185)
Otpuštanje zbog isplate	-	(1.183)	(291)	-	(1.474)
<b>Stanje na dan 31. decembar 2016.</b>	2.597	2.289	904	<b>2.095</b>	<b>7.885</b>

**Napomene uz finansijske izvještaje za godinu koji je završila 31. decembra 2016.**

(svi iznosi su iskazani u hiljadama KM, osim ukoliko nije drugačije naznačeno)

**30. OSTALE OBAVEZE**

<i>Grupa i Banka</i>	<b>31. decembar 2016.</b>	<b>31. decembar 2015.</b>
Obaveze prema dobavljačima	1.966	1.768
Obaveze prema zaposlenima	1.468	1.331
Obaveze za neraspoređena plaćanja	573	1.908
Obaveze za poreze	64	35
Ostale obaveze	1.913	1.990
	<b>5.984</b>	<b>7.032</b>

**31. DIONIČKI KAPITAL**

Dionička struktura na dan 31. decembra 2016. i 2015. godine je bila kako slijedi.

<i>Grupa i Banka</i>	<b>31. decembar 2016.</b>			<b>31. decembar 2015.</b>		
	<b>Broj dionica</b>	<b>Iznos u KM '000</b>	<b>%</b>	<b>Broj dionica</b>	<b>Iznos u KM '000</b>	<b>%</b>
Steiermarkische Bank und Sparkassen AG, Graz, Austrija	839.160	83.916	97,0	839.006	83.901	97,0
Ostali	25.573	2.557	3,0	25.727	2.572	3,0
<b>Ukupno uplaćeni kapital</b>	<b>864.733</b>	<b>86.473</b>	<b>100,0</b>	<b>864.733</b>	<b>86.473</b>	<b>100,0</b>

Dionički kapital Banke sastoji se od 864.733 obicnih dionica nominalne vrijednosti 100 KM. Dionička premija predstavlja akumuliranu pozitivnu razliku između nominalne vrijednosti i primljenog iznosa za izdate dionice.

**32. TRANSAKCIJE S POVEZANIM STRANAMA**

Tokom redovnog poslovanja ostvareno je nekoliko bankarskih transakcija s povezanim stranama. Te su transakcije obavljene pod komercijalnim uslovima i rokovima.

**Transakcije sa Vlasnikom**

<i>Grupa i Banka</i>	<b>31. decembar 2016.</b>		<b>31. decembar 2015.</b>	
	<b>Potraživanja</b>	<b>Obaveze</b>	<b>Potraživanja</b>	<b>Obaveze</b>
Steiermarkische Bank und Sparkassen AG. Graz, Austrija	15.262	194.820	7.261	180.196
	<b>15.262</b>	<b>194.820</b>	<b>7.261</b>	<b>180.196</b>

<i>Grupa i Banka</i>	<b>2016.</b>		<b>2015.</b>	
	<b>Prihodi</b>	<b>Rashodi</b>	<b>Prihodi</b>	<b>Rashodi</b>
Steiermarkische Bank und Sparkassen AG. Graz, Austrija	6	2.734	11	1.843
	<b>6</b>	<b>2.734</b>	<b>11</b>	<b>1.843</b>

**Napomene uz finansijske izvještaje za godinu koji je završila 31. decembra 2016.**

(svi iznosi su iskazani u hiljadama KM, osim ukoliko nije drugačije naznačeno)

**32. TRANSAKCIJE S POVEZANIM STRANAMA (NASTAVAK)****Transakcije sa ostalim povezanim stranama**

Grupa i Banka	31. decembar 2016.		31. decembar 2015.	
	Potraživanja	Obaveze	Potraživanja	Obaveze
Erste and Steiermarkische bank d.d. Zagreb, Hrvatska	1.907	8.153	11.384	-
Sparkasse Bank a.d. Skoplje, Makedonija	9.781	-	9.781	-
Erste Bank der Oesterreichischen Sparkassen AG Beč, Austrija	6.435	2.059	7.460	4.095
S Leasing d.o.o. Sarajevo, BiH	3	1.290	10	1.067
S Premium d.o.o. Sarajevo, BiH	-	1.071	-	926
Sparkasse nekretnine d.o.o. Sarajevo, BiH	-	56	-	91
	<b>18.126</b>	<b>12.629</b>	<b>28.635</b>	<b>6.179</b>

Grupa i Banka	2016.		2015.	
	Prihodi	Rashodi	Prihodi	Rashodi
S Leasing d.o.o. Sarajevo, BiH	98	29	110	22
Erste and Steiermarkische bank d.d. Zagreb, Hrvatska	41	-	65	-
Erste Bank der Oesterreichischen Sparkassen AG Beč, Austrija	64	141	59	7
Sparkasse Nekretnine d.o.o. Sarajevo, BiH	8	4	6	4
S Premium d.o.o. Sarajevo, BiH	9	4	6	4
Sparkasse Bank a.d. Skoplje, Makedonija	2	60	7	-
Erste Group Card Processor d.o.o. (vm.MBU)	-	942	-	856
S IT Solutions AT Spardat GmBH Beč, Austrija	-	565	-	453
Erste Group IT International GmbH	-	38	-	-
S IT Solutions HR d.o.o. Bjelovar, Hrvatska	-	59	-	55
S IT Solutions CZ s.r.o. Prag, Češka	-	9	-	9
	<b>222</b>	<b>1.851</b>	<b>253</b>	<b>1.410</b>

**Naknade Upravi**

Naknade članovima Uprave i osobama na ključnim rukovodećim položajima bile su kako slijedi:

Grupa i Banka	2016.	2015.
Bruto plate	816	816
Ostale naknade	32	101
Naknade članovima Nadzornog odbora	30	29
	<b>878</b>	<b>946</b>



Sparkasse bank d.d.

## Napomene uz finansijske izvještaje za godinu koji je završila 31. decembra 2016.

(svi iznosi su iskazani u hiljadama KM, osim ukoliko nije drugačije naznačeno)

### 33. KOMISIONI POSLOVI

Sredstva kojima Banka upravlja kao povjerenik za i u ime pojedinaca, zaklada i drugih institucija ne predstavljaju sredstva Banke, stoga nisu uključena u njen bilans.

Niže u tabeli analizirana su sredstva kojima Banka upravlja za i u ime svojih klijenata:

<b>Grupa i Banka</b>	<b>31. decembar 2016.</b>	<b>31. decembar 2015.</b>
<b>Krediti</b>		
Pravna lica	17.624	18.574
Stanovništvo	2.973	3.205
	<b>20.597</b>	<b>21.779</b>
<b>Izvori finansiranja</b>		
Agencija za zapošljavanje Federacije Bosne i Hercegovine	16.885	17.256
Intesa Sanpaolo Banka	1.445	2.112
Ministarstvo ratnih vojnih invalida Zeničko-dobojskog kantona	776	876
Vlada Bosansko-podrinjskog kantona	799	799
Međunarodna agencija za garancije - IGA	326	326
Vlada Zeničko-dobojskog kantona	109	150
Agencija za zapošljavanje Zeničko-dobojskog kantona	138	140
Lutheran World Federation	73	73
Stambeni fond Unsko-sanskog kantona	25	25
Agencija za zapošljavanje Bosansko-podrinjskog kantona	21	21
RVI Bihać	-	1
	<b>20.597</b>	<b>21.779</b>
<b>Neto obaveza</b>	-	-

Banka ne snosi rizik po ovim plasmanima, a za svoje usluge ostvaruje naknadu. Obaveze iz komisionih poslova su plasirane u kredite odobrene kompanijama i fizičkim licima u ime i za račun trećih osoba.

### 34. FINANSIJSKI INSTRUMENTI

#### a) Upravljanje rizikom kapitala

Ciljevi Banke prilikom upravljanja kapitalom, koji je mnogo šira kategorija od "kapitala" iskazanog u bilansu stanja su sljedeći:

- Usaglasiti se sa zahtjevima vezanim za kapital koji su propisani od strane regulatora na tržištu banaka;
- Osigurati da je Banka u mogućnosti nastaviti sa neograničenim vijekom poslovanja da bi mogla obezbijediti povrat dioničarima, kao i koristi ostalim učesnicima na tržištu; i
- Održavati jaku kapitalnu osnovu koja će podržati razvoj poslovanja Banke.

Od Banke se očekuje da održava adekvatan odnos duga i kapitala. Pokazatelji solventnosti su kao što slijedi:

<b>Banka</b>	<b>31. decembar 2016.</b>	<b>31. decembar 2015.</b>
Dug	1.013.702	1.011.366
Kapital	157.541	138.411
<b>Omjer neto duga i kapitala</b>	<b>6,43</b>	<b>7,31</b>

**Napomene uz finansijske izvještaje za godinu koji je završila 31. decembra 2016.**

(svi iznosi su iskazani u hiljadama KM, osim ukoliko nije drugačije naznačeno)

**34. FINANSIJSKI INSTRUMENTI (NASTAVAK)****a) Upravljanje rizikom kapitala (nastavak)**

Dug je definisan kao obaveze prema bankama i klijentima kao što je prezentirano u napomenama 26. i 27., obaveze po uzetim kreditima, kao što je prezentirano u Napomeni 28., a kapital uključuje ukupan kapital Banke.

Adekvatnost kapitala i korištenje neto-kapitala na dnevnoj osnovi prati Uprava Banke, uzimajući u obzir smjernice FBA, koje su razvijene u svrhu supervizije. Zahtijevane informacije se podnose FBA kvartalno.

FBA zahtjeva od svake banke:

- a) da održava minimalni iznos neto (regulatornog) kapitala banke u iznosu 15 miliona KM; i
- b) da održava odnos neto (regulatornog) kapitala i rizikom ponderisane imovine u visini od minimalno 12%.

Dana 30. maja 2014. godine FBA je donijela novu Odluku o minimalnim standardima za upravljanje kapitalom banaka i kapitalnoj zaštiti, na snazi za 2014. godinu. Prema ovoj odluci neto-kapital Banke podijeljen je u dva dijela:

- Tier 1 kapital ili Osnovni kapital: redovne dionice, ostale rezerve i zadržana dobit koja je od strane dioničara Banke raspoređena, na neodređeno vrijeme, za pokrivanje budućih finansijskih neto gubitaka (ako ih bude), umanjeni za negativne revalorizovane rezerve i nematerijalnu imovinu; (2013.; redovne dionice, ostale rezerve, revalorizovane rezerve za nekretnine i revalorizovane rezerve za finansijsku imovinu raspoloživu za prodaju, umanjeni za nematerijalnu imovinu), i
- Tier 2 kapital ili Dopunski kapital: povlaštene dionice i opšte regulatorne rezerve prema FBA regulativi (izračunate isključivo za regulatorno izvještavanje), uvećani za pozitivne revalorizovane rezerve (2013.: povlaštene dionice, opšte regulatorne rezerve prema FBA regulativi i neto dobit za tekuću godinu raspoređena na zadržanu dobit od strane dioničara Banke).

Rizikom ponderisana aktiva se mjeri na bazi četiri pondera klasifikovana prema prirodi svakog od sredstava i odražava procjenu kreditnog, tržišnog i ostalih rizika povezanih sa tim sredstvima, uzimajući u obzir prihvatljiv kolateral ili garancije. Sličan tretman je usvojen za izloženost po vanbilansnim pozicijama, sa određenim korekcijama u svrhu preciznijeg iskazivanja prirode potencijalnih gubitaka.

Na dan 31 decembra 2016. i 2015. godine Banka je bila usaglašena sa svim eksternim zahtjevima vezanim za kapital. Na dan 31. decembra 2016. godine, adekvatnost kapital Banke iznosila je 12,9% (2015.: 13,0%).

	<b>31. decembar 2016.</b>	<b>31. decembar 2015.</b>
<b>Osnovni kapital – Tier 1 kapital</b>		
Redovne dionice	86.473	86.473
Iznos emisionog ažia	3.000	3.000
Zakonske rezerve	35.862	28.762
Zadržana dobit	12.723	5.360
Vlastite (trezorske) dionice	-	(21)
Iznos odloženih poreskih sredstava	(421)	(314)
Negativne revalorizovane rezerve	(311)	(433)
Manje: Nematerijalna imovina	(3.528)	(3.314)
<b>Ukupno Osnovni kapital</b>	<b>133.798</b>	<b>119.513</b>
<b>Dopunski kapital - Tier 2 kapital</b>		
Opšte regulatorne rezerve prema FBA regulativi	12.833	15.731
Pozitivne revalorizovane rezerve	319	11
<b>Ukupno Dopunski kapital</b>	<b>13.152</b>	<b>15.742</b>
<b>Umanjenja od kapitala</b>		
Nedostajuće regulatorne rezerve	(14.416)	(9.125)
<b>Neto kapital</b>	<b>132.534</b>	<b>126.130</b>
Rizikom ponderisana aktiva (nerevidirano)	954.307	900.432
Ponderisani operativni rizik (nerevidirano)	72.363	67.606
<b>Ukupno ponderisani rizici</b>	<b>1.026.670</b>	<b>968.038</b>
<b>Adekvatnost kapitala (%)</b>	<b>12,9</b>	<b>13,0</b>

\* U skladu sa Odlukom FBA o minimalnim standardima za upravljanje kapitalom banaka i kapitalnoj zaštiti ("Službene novine FBiH", broj 46/14).

**Napomene uz finansijske izvještaje za godinu koji je završila 31. decembra 2016.**

(svi iznosi su iskazani u hiljadama KM, osim ukoliko nije drugačije naznačeno)

**34. FINANSIJSKI INSTRUMENTI (NASTAVAK)****b) Značajne računovodstvene politike**

Detalji značajnih računovodstvenih politika i usvojenih metoda, uključujući i kriterije za priznavanje, na osnovu mjerenja i na osnovu toga koji su prihodi i troškovi priznati, u pogledu na svaku od klasa finansijske imovine, finansijskih obaveza i vlasničkih instrumenata objavljeni su u Napomeni 3. ovih izvještaja.

**c) Kategorije finansijskih instrumenata**

	Grupa	Grupa	Banka	Banka
	31. decembar 2016.	31. decembar 2015.	31. decembar 2016.	31. decembar 2015.
Finansijska imovina				
Kredit i potraživanja:				
<i>Novac i novčani ekvivalenti</i>				
<i>(uključujući obaveznu rezervu kod CBBH)</i>				
<i>Plasmani drugim bankama</i>	4.427	1.902	4.427	1.902
<i>Dati krediti i avansi klijentima, neto</i>	844.443	794.894	844.443	794.894
<i>Ostala finansijska imovina</i>	3.996	10.238	3.996	10.238
Finansijska imovina raspoloživa za prodaju	67.467	59.314	65.800	58.366
	<b>1.144.817</b>	<b>1.122.184</b>	<b>1.143.150</b>	<b>1.121.236</b>
Finansijske obaveze				
Po amortiziranom trošku				
<i>Obaveze prema drugim bankama</i>	172.824	202.870	172.824	202.870
<i>Obaveze prema klijentima</i>	792.339	771.478	792.339	771.478
<i>Obaveze po uzetim kreditima</i>	48.539	37.018	48.539	37.018
<i>Ostale finansijske obaveze</i>	6.500	7.269	6.500	7.269
	<b>1.020.202</b>	<b>1.018.635</b>	<b>1.020.202</b>	<b>1.018.635</b>

**d) Ciljevi upravljanja finansijskim rizikom**

Sektor sredstava pruža podršku poslovanju, koordinira pristup domaćem i međunarodnim tržištima, nadgleda i upravlja finansijskim rizikom koji se odnose na poslovanje Banke kroz interne izvještaje o riziku kojima se analizira izloženost po stepenu i uticaju rizika. Ovi rizici uključuju tržišni rizik (uključujući devizni rizik i rizik kamatne stope na fer vrijednost), rizik likvidnosti i rizik kamatne stope na novčani tok.

**e) Tržišni rizik**

Uslijed svojih aktivnosti, Banka je primarno izložena finansijskim rizicima promjena kursa stranih valuta, te promjena kamatnih stopa (vidjeti ispod tačke f i g). Izloženosti tržišnom riziku se analiziraju pomoću analize osjetljivosti. Nije bilo promjena u izloženosti Banke tržišnom riziku ili načinu na koji Banka upravlja i mjeri taj rizik.

**Napomene uz finansijske izvještaje za godinu koji je završila 31. decembra 2016.**

(svi iznosi su iskazani u hiljadama KM, osim ukoliko nije drugačije naznačeno)

**34. FINANSIJSKI INSTRUMENTI (NASTAVAK)****f) Upravljanje deviznim rizikom**

Banka obavlja određene transakcije denominirane u stranim valutama. Dakle, dolazi do izloženosti promjenama kursa stranih valuta.

Knjižovodstvena vrijednost monetarnih sredstava i obaveza Banke denominiranih u stranoj valuti je na dan izvještavanja kako slijedi:

<b>Banka</b>	<b>KM</b>	<b>EUR</b>	<b>USD</b>	<b>Ostale valute</b>	<b>Ukupno</b>
<b>IMOVINA</b>					
Novac i računi kod banaka	64.349	42.890	11.076	9234	127.549
Obavezna rezerva kod CBBH	96.935	-	-	-	96.935
Plasmani drugim bankama	-	3.848	-	579	4.427
Dati krediti i avansi klijentima, neto	465.959	378.484	-	-	844.443
Finansijska imovina raspoloživa za prodaju	23.300	42.500	-	-	65.800
Ostala imovina	3.625	338	12	21	3.996
	<b>654.168</b>	<b>468.060</b>	<b>11.088</b>	<b>9.834</b>	<b>1.143.150</b>
<b>OBAVEZE</b>					
Obaveze prema drugim bankama	11.825	158.789	-	2.210	172.824
Obaveze prema klijentima	506.330	267.501	10.619	7.889	792.339
Obveze za uzete kredite	26	48.513	-	-	48.539
Ostale obaveze	3.738	2.246	514	2	6.500
	<b>521.919</b>	<b>477.049</b>	<b>11.133</b>	<b>10.101</b>	<b>1.020.202</b>
<b>Neusklađenost na dan</b>	<b>31. decembra 2016.</b>	<b>132.249</b>	<b>(8.989)</b>	<b>(45)</b>	<b>(267)</b>
		<b>564.592</b>	<b>531.674</b>	<b>13.122</b>	<b>1.121.236</b>
		<b>488.994</b>	<b>504.575</b>	<b>13.257</b>	<b>1.018.635</b>
<b>Neusklađenost na dan</b>	<b>31. decembra 2015.</b>	<b>75.598</b>	<b>27.099</b>	<b>(135)</b>	<b>39</b>

**Analiza osjetljivosti strane valute**

Banka je uglavnom izložena USD i drugim valutama. Uprava smatra da Banka nije izložena deviznom riziku za EUR jer je konvertibilna marka putem valutnog odbora fiksno vezana za EUR.

Slijedeća tabela detaljno prikazuje osjetljivost Banke na 10%-tno povećanje i smanjenje u KM u odnosu na USD i drugim valutama. 10% je stopa osjetljivosti koja se koristi pri internom izvještavanju ključnom osoblju Uprave o riziku strane valute i predstavlja procjenu Uprave o razumno mogućim promjenama kursa stranih valuta. Analiza osjetljivosti uključuje eksterne zajmove koji su denominirani u valuti različitoj od valute zajmodavca ili zajmoprimca. Pozitivan iznos niže ukazuje na povećanje dobiti ili drugog kapitala kada KM u odnosu na relevantnu valutu jača za 10%. Za 10% slabljenja KM u odnosu na relevantnu valutu, efekat bi bio isti, ali sa suprotnim predznakom.

**USD Efekat**

<b>Banka</b>	<b>31. decembar 2016.</b>	<b>31. decembar 2015.</b>
Dobit / (gubitak)	(6)	(13)

## **Napomene uz finansijske izvještaje za godinu koji je završila 31. decembra 2016.**

(svi iznosi su iskazani u hiljadama KM, osim ukoliko nije drugačije naznačeno)

### **34. FINANSIJSKI INSTRUMENTI (NASTAVAK)**

#### **g) Upravljanje rizikom kamatne stope**

Banka je izložena riziku kamatnih stopa jer plasira i posuđuje sredstva po fiksnim kamatnim stopama. Izloženost Banke kamatnim stopama na finansijsku imovinu i obaveze je detaljno prikazana u dijelu koji govori o upravljanju rizikom likvidnosti (vidjeti Tačku i).

##### *Analiza osjetljivosti na kamatne stope*

Analize osjetljivosti ispod su urađene na osnovu izloženosti kamatnim stopama i za derivativne i ne-derivativne instrumente na datum izvještajnog perioda. Za promjenjive kamatne stope pripremljena je analiza pod pretpostavkom da je nepodmireni iznos obaveza na dan bilansa stanja bio nepodmiren čitavu godinu. Koristi se 50 baznih poena umanjenja ili povećanja pri internom izvještavanju o riziku kamatnih stopa i ključnom osoblju uprave i predstavlja procjenu uprave o razumno mogućim promjenama kamatnih stopa.

Da su kamatne stope bile 50 baznih poena više ili niže a da su se druge varijable održale konstantnim, neto dobit za godinu koja je završila 31. decembra 2016. bila bi uvećana / umanjena za 3.518 hiljada KM (2015.: za 2.077 hiljadu KM).

#### **h) Upravljanje kreditnim rizikom**

Kreditni rizik se odnosi na nemogućnost druge strane da podmiri svoje ugovorne obaveze što rezultira finansijskim gubitkom Banke. Banka je usvojila politiku da posluje samo sa kreditno pouzdanim strankama i da obezbijedi dovoljno kolateralu, gdje se pokaže kao potrebno, kao sredstvo za umanjenje rizika i finansijskih gubitaka.

Izloženost Banke i kategorizacija rizičnosti klijenata se stalno nadgledaju, a ukupna vrijednost zaključenih transakcija je disperzirana između prihvaćenih klijenata. Izloženost kreditima se kontrolira ograničenjima klijenata koje mjesečno pregleda i odobrava Uprava Banke kroz izvještaje koje dostavlja Sektor upravljanja rizicima.

Banka nema značajne izloženosti kreditnom riziku prema bilo kojoj trećoj strani ili stranama koje imaju slične karakteristike. Banka smatra da stranke imaju slične karakteristike ukoliko su povezane strane.

Izuzev za navedeno u tabeli datoj ispod, knjigovodstvena vrijednost finansijske imovine prikazana u finansijskim izvještajima, umanjena za gubitke po osnovu umanjenja vrijednosti, predstavlja maksimalnu izloženost Banke kreditnom riziku bez uzimanja u obzir vrijednosti prikupljenih kolateralu.

**Napomene uz finansijske izvještaje za godinu koji je završila 31. decembra 2016.**

(svi iznosi su iskazani u hiljadama KM, osim ukoliko nije drugačije naznačeno)

**34. FINANSIJSKI INSTRUMENTI (NASTAVAK)****h) Upravljanje kreditnim rizikom (nastavak)****Finansijska imovina**

<b>Banka</b>	<b>Ukupna bruto knjigovodstvena vrijednost</b>	<b>Imovina čija vrijednost nije umanjena</b>	<b>Imovina čija je vrijednost umanjena</b>	<b>Umanjenje na individualnoj osnovi</b>	<b>Umanjenje na grupnoj osnovi</b>	<b>Ukupna neto knjigovod. vrijednost</b>
<b>Na dan 31. decembar 2016.</b>						
Novac i računi kod banaka	111.715	111.715	-	-	(541)	111.174
Obavezna rezerva kod CBBH	113.310	113.310	-	-	-	113.310
Plasmani drugim bankama	4.517	4.517	-	-	(90)	4.427
Dati krediti klijentima	933.818	844.132	89.686	(49.644)	(39.731)	844.443
Finansijska imovina raspoloživa za prodaju	66.001	66.001	-	-	(201)	65.800
Ostala imovina	6.584	4.170	2.414	-	(2.588)	3.996
	<b>1.235.945</b>	<b>1.143.845</b>	<b>92.100</b>	<b>(49.644)</b>	<b>(43.151)</b>	<b>1.143.150</b>
<b>Na dan 31. decembar 2015.</b>						
Novac i računi kod banaka	165.367	165.367	-	-	(661)	164.706
Obavezna rezerva kod CBBH	91.130	91.130	-	-	-	91.130
Plasmani drugim bankama	1.941	1.941	-	-	(39)	1.902
Dati krediti klijentima	880.281	794.468	85.813	(47.421)	(37.966)	794.894
Finansijska imovina raspoloživa za prodaju	58.571	58.571	-	-	(205)	58.366
Ostala imovina	12.834	10.465	2.369	-	(2.596)	10.238
	<b>1.210.124</b>	<b>1.121.942</b>	<b>88.182</b>	<b>(47.421)</b>	<b>(41.467)</b>	<b>1.121.236</b>

**Izloženost kreditnom riziku i kolaterali**

<b>Banka</b>	<b>Izloženost kreditnom riziku</b>		<b>Vrijednost kolaterala</b>
	<b>Neto izloženost</b>	<b>Nepovučeni krediti / Garancije</b>	
<b>Na dan 31. decembar 2016.</b>			
Novac i računi kod banaka	111.174	-	-
Obavezna rezerva kod CBBH	113.310	-	-
Plasmani drugim bankama	4.427	-	-
Dati krediti klijentima	844.443	196.191	381.065
Finansijska imovina raspoloživa za prodaju	65.800	-	-
Ostala finansijska imovina	3.996	-	-
	<b>1.143.150</b>	<b>196.191</b>	<b>381.065</b>
<b>Na dan 31. decembar 2015.</b>			
Novac i računi kod banaka	164.706	-	-
Obavezna rezerva kod CBBH	91.130	-	-
Plasmani drugim bankama	1.902	-	-
Dati krediti klijentima	794.894	172.503	378.623
Finansijska imovina raspoloživa za prodaju	58.366	-	-
Ostala finansijska imovina	10.238	-	-
	<b>1.121.236</b>	<b>172.503</b>	<b>378.623</b>

**Napomene uz finansijske izvještaje za godinu koji je završila 31. decembra 2016.**

(svi iznosi su iskazani u hiljadama KM, osim ukoliko nije drugačije naznačeno)

**34. FINANSIJSKI INSTRUMENTI (NASTAVAK)****h) Upravljanje kreditnim rizikom (nastavak)***Izloženost kreditnom riziku i kolaterali**Vrijednost kolaterala*

<b>Banka</b>	<b>31. decembar 2016.</b>	<b>31. decembar 2015.</b>
Nekretnine	347.232	341.500
Pokretnine	7.814	6.332
Depoziti	17.310	21.272
Ostalo	8.709	9.519
	<b>381.065</b>	<b>378.623</b>

**Kašnjenja**

<b>Banka</b>	<b>Bruto kreditni portfolio</b>	<b>Nedospjelo</b>	<b>Do 30 dana</b>	<b>31 – 90 dana</b>	<b>91 – 180 dana</b>	<b>181 – 270 dana</b>	<b>preko 270 dana</b>
<b>31. decembar 2016.</b>							
Pravna lica	514.567	429.977	26.701	4.972	1.390	2.940	48.587
Fizička lica	419.251	381.546	8.184	3.582	3.031	2.520	20.388
<b>Podzbir</b>	<b>933.818</b>	<b>811.523</b>	<b>34.885</b>	<b>8.554</b>	<b>4.421</b>	<b>5.460</b>	<b>68.975</b>
Umanjenje vrijednosti	(89.375)	(14.989)	(1.541)	(2.059)	(2.479)	(4.395)	(63.912)
<b>Ukupno</b>	<b>844.443</b>	<b>796.534</b>	<b>33.344</b>	<b>6.495</b>	<b>1.942</b>	<b>1.065</b>	<b>5.063</b>
<b>31. decembar 2015.</b>							
Pravna lica	496.158	420.526	17.280	6.951	1.437	931	49.033
Fizička lica	384.123	341.894	17.810	3.886	3.107	1.893	15.533
<b>Podzbir</b>	<b>880.281</b>	<b>762.420</b>	<b>35.090</b>	<b>10.837</b>	<b>4.544</b>	<b>2.824</b>	<b>64.566</b>
Umanjenje vrijednosti	(85.387)	(16.310)	(3.014)	(2.515)	(2.983)	(2.348)	(58.217)
<b>Ukupno</b>	<b>794.894</b>	<b>746.110</b>	<b>32.076</b>	<b>8.322</b>	<b>1.561</b>	<b>476</b>	<b>6.349</b>

**i) Upravljanje rizikom likvidnosti**

Krajnja odgovornost za upravljanje rizikom likvidnosti leži na Upravi, koja je izgradila odgovarajući okvir za upravljanje rizikom likvidnosti, a u svrhu upravljanja kratkoročnim, srednjoročnim i dugoročnim potrebama Banke za likvidnim sredstvima. Banka upravlja ovim rizikom održavanjem adekvatnih rezervi, pozajmicama od strane ostalih banaka i drugih finansijskih institucija, kao i ostalim izvorima finansiranja, a time što konstantno nadgleda prognozirane i stvarne novčane tokove i uspoređuje rokove dospijea finansijske imovine i obaveza.

Sljedeća tabela detaljno prikazuje preostala ugovorena dospijea Banke za finansijsku imovinu. Tabela je pripremljena na osnovu nediskontiranih novčanih tokova finansijske imovine, uključujući i kamate na tu imovinu koje će biti zarađene, osim na imovinu za koju Banka očekuje da će se novčani tok pojaviti u drugom periodu.

**Napomene uz finansijske izvještaje za godinu koji je završila 31. decembra 2016.**

(svi iznosi su iskazani u hiljadama KM, osim ukoliko nije drugačije naznačeno)

**34. FINANSIJSKI INSTRUMENTI (NASTAVAK)****i) Upravljanje rizikom likvidnosti (nastavak)****Tabele rizika likvidnosti i kamatnih stopa***Dospijeće finansijske imovine*

<b>Banka</b>	<b>Ponderirana prosječna efektivna kamatna stopa</b>	<b>Manje od 1 mjeseca</b>	<b>2 do 3 mjeseca</b>	<b>4 mjeseca do 1 godine</b>	<b>1 do 5 godina</b>	<b>Preko 5 godina</b>	<b>Ukupno</b>
<b>31. decembar 2016.</b>							
Bez kamata	-	100.136	33	1.157	11	-	101.337
Instrumenti varijabilne kamatne stope	3,62%	81.178	8.670	37.459	130.413	109.041	366.761
Instrumenti fiksne kamatne stope	6,60%	93.988	65.810	241.176	305.114	224.204	930.292
		<b>275.302</b>	<b>74.513</b>	<b>279.792</b>	<b>435.538</b>	<b>333.245</b>	<b>1.398.390</b>
<b>31. decembar 2015.</b>							
Bez kamata	-	148.449	66	1.257	16	-	149.788
Instrumenti varijabilne kamatne stope	3,27%	138.910	11.212	46.169	145.730	75.548	417.569
Instrumenti fiksne kamatne stope	7,16%	123.988	58.357	229.703	278.474	219.632	910.154
		<b>411.347</b>	<b>69.635</b>	<b>277.129</b>	<b>424.220</b>	<b>295.180</b>	<b>1.477.511</b>

Sljedeća tabela detaljno prikazuje preostala ugovorena dospijeća Banke za finansijske obaveze. Tabela je pripremljena na osnovu nediskontiranih novčanih tokova finansijskih obaveza na osnovu najranijeg datuma na koji se od Banke može tražiti da plati. Tabela uključuje novčane tokove kamata i glavnica.

*Dospijeće za finansijske obaveze*

<b>Banka</b>	<b>Ponderirana prosječna efektivna kamatna stopa</b>	<b>Manje od 1 mjeseca</b>	<b>2 do 3 mjeseca</b>	<b>4 mjeseca do 1 godine</b>	<b>1 do 5 godina</b>	<b>Preko 5 godina</b>	<b>Ukupno</b>
<b>31. decembar 2016.</b>							
Bez kamata	-	313.698	135	2.129	4.377	4.636	324.975
Instrumenti varijabilne kamatne stope	1,53%	-	-	26	115.461	10.123	125.610
Instrumenti fiksne kamatne stope	1,86%	74.853	27.896	172.137	268.335	52.207	595.428
		<b>388.551</b>	<b>28.031</b>	<b>174.292</b>	<b>388.173</b>	<b>66.966</b>	<b>1.046.013</b>
<b>31. decembar 2015.</b>							
Bez kamata	-	291.308	922	4.263	3.457	3.842	303.792
Instrumenti varijabilne kamatne stope	0,74%	3	17	15.711	128.695	59.168	203.594
Instrumenti fiksne kamatne stope	2,14%	121.268	39.268	143.862	197.510	32.891	534.799
		<b>412.579</b>	<b>40.207</b>	<b>163.836</b>	<b>329.662</b>	<b>95.901</b>	<b>1.042.185</b>

Banka očekuje da će ispuniti druge obaveze iz operativnih novčanih tokova i priliva od dospjelih finansijskih sredstava.



**Napomene uz finansijske izvještaje za godinu koji je završila 31. decembra 2016.**

(svi iznosi su iskazani u hiljadama KM, osim ukoliko nije drugačije naznačeno)

**35. MJERENJE FER VRIJEDNOSTI**

Ova napomena daje informacije o načinu na koji Banka procjenjuje fer vrijednosti različite finansijske imovine i finansijskih obaveza.

**35.1 Fer vrijednost finansijske imovine i finansijskih obaveza Banke koji se mjere po fer vrijednosti na ponavljajućem nivou, iz perioda u period**

Neki od finansijske imovine i finansijskih obaveza Banke mjere se po fer vrijednosti na svaki datum izvještavanja. U nastavku su informacije o tome kako se utvrđuju fer vrijednosti ove finansijske imovine i finansijskih obaveza (posebno, tehnike vrednovanja i ulazni podaci koji se koriste).

Grupa i Banka		Fer vrijednost na dan		Hijerarhija fer vrijednosti	Tehnike vrednovanja i ulazni podaci
Finansijska imovina / finansijske obaveze		31. decembar 2016.	31. decembar 2015.		
1) Finansijska imovina raspoloživa za prodaju (vidi Napomenu 22.)	Vlasnički vrijednosni papiri koji kotiraju na berzi u Bosni i Hercegovini:	Vlasnički vrijednosni papiri koji kotiraju na berzi u Bosni i Hercegovini:	Vlasnički vrijednosni papiri koji kotiraju na berzi u Bosni i Hercegovini:	Nivo 1	Cijene koje kotiraju na aktivnom tržištu.
	• BamCard d.d. Sarajevo – 115 hiljada KM	• BamCard d.d. Sarajevo – 115 hiljada KM	• BamCard d.d. Sarajevo – 115 hiljada KM		
	Vlasnički vrijednosni papiri koji kotiraju na berzi u drugim zemljama:	Vlasnički vrijednosni papiri koji kotiraju na berzi u drugim zemljama:	Vlasnički vrijednosni papiri koji kotiraju na berzi u drugim zemljama:		
	• Belgija - 64 hiljade KM	• Belgija - 64 hiljade KM	• Belgija - 64 hiljade KM		
	Dužnički vrijednosni papiri koji kotiraju na berzi u drugim zemljama:	Dužnički vrijednosni papiri koji kotiraju na berzi u drugim zemljama:	Dužnički vrijednosni papiri koji kotiraju na berzi u drugim zemljama:		
	• Hrvatska – 8.663 hiljada KM (Baa3/BBB)	• Hrvatska – 8.912 hiljada KM (Baa3/BBB)	• Hrvatska – 8.912 hiljada KM (Baa3/BBB)		
	• Austrija -11.565 hiljada KM (AAA/AAA)				
	Dužnički vrijednosni papiri koji kotiraju na berzi u Bosni i Hercegovini:	Dužnički vrijednosni papiri koji kotiraju na berzi u Bosni i Hercegovini:	Dužnički vrijednosni papiri koji kotiraju na berzi u Bosni i Hercegovini:		
	• Ministarstvo finansija FBiH – 26.878 hiljade KM (B+)	• Ministarstvo finansija FBiH – 38.932 hiljade KM (B+)	• Ministarstvo finansija FBiH – 38.932 hiljade KM (B+)		
	• Ministarstvo finansija RS – 16.846 hiljada KM (B+)	• Ministarstvo finansija RS – 5.596 hiljada KM (B+)	• Ministarstvo finansija RS – 5.596 hiljada KM (B+)		
	• Općina Cazin – 84 hiljade KM	• Općina Cazin – 173 hiljade KM	• Općina Cazin – 173 hiljade KM		
	• Općina Hadžići – 200 hiljada KM	• Općina Hadžići – 301 hiljada KM	• Općina Hadžići – 301 hiljada KM		

**Napomene uz finansijske izvještaje za godinu koji je završila 31. decembra 2016.**

(svi iznosi su iskazani u hiljadama KM, osim ukoliko nije drugačije naznačeno)

**35. MJERENJE FER VRIJEDNOSTI (NASTAVAK)****35.2 Fer vrijednost finansijske imovine i finansijskih obaveza Banke koji se ne mjere po fer vrijednosti na ponavljajućem nivou, iz perioda u period (ali se zahtijeva objavljivanje njihove fer vrijednosti)**

Osim navedenog u sljedećoj tabeli, Uprava smatra da knjigovodstveni iznosi finansijske imovine i finansijskih obaveza priznati u finansijskim izvještajima približno odgovaraju njihovim fer vrijednostima.

Grupa i Banka	31. decembar 2016.		31. decembar 2015.	
	Knjigovo-dstvena vrijednost	Fer vrijednost	Knjigovo-dstvena vrijednost	Fer vrijednost
<b>Finansijska imovina</b>				
<i>Kreditni i potraživanja:</i>				
- Krediti dati klijentima	844.443	845.814	794.894	791.328
<b>Finansijske obaveze</b>				
<i>Po amortiziranom trošku:</i>				
- Obaveze prema bankama i klijentima	965.163	968.529	974.349	972.349

Grupa i Banka	Hijerarhija fer vrijednosti na dan 31. decembar 2016.			
	Nivo 1	Nivo 2	Nivo 3	Ukupno
<b>Finansijska imovina</b>				
<i>Kreditni i potraživanja:</i>				
- Krediti dati klijentima	-	-	845.814	845.814
	-	-	845.814	845.814
<b>Finansijske obaveze</b>				
<i>Po amortiziranom trošku:</i>				
- Obaveze prema bankama i klijentima	-	-	968.529	968.529
	-	-	968.529	968.529


Fer vrijednost finansijske imovine i finansijskih obaveza uključena gore u kategorije za Nivo 3 utvrđene su prema općeprihvaćenim modelima procjenjivanja na osnovu analize diskontovanih novčanih tokova, sa diskontnom stopom kao najznačajnijim ulaznim podatkom, a koja odražava kreditni rizik ugovornih strana. Izračun fer vrijednosti utvrđuje se putem diskontovanja budućih novčanih tokova, uz korištenje prosječne ponderisane kamatne stope na nivou BiH, objavljene od strane CBBH, odvojeno za pravna i fizička lica.

**36. ODOBRAVANJE FINANSIJSKIH IZVJEŠTAJA**

Ove finansijske izvještaje odobrila je Uprava Banke dana 28. marta 2017. godine:



Sanel Kusturica  
Direktor



Amir Softić  
Izvršni direktor

# Impresum

Izdavač: Sparkase Bank dd

Dizajn: Žarulja.ba

